

*Taleem-ul Haq*

*Las*

*Enseñanzas*

*del Islam*



# Contenido

	PARTE	PÁGINA
<b>Las Enseñanzas del Islam</b>	<b>1</b>	<b>3</b>
<b>ISTINJAA</b>	<b>2</b>	<b>21</b>
<b>WUDHU (Ablución)</b>	<b>3</b>	<b>27</b>
<b>GHUSL (Ducha obligatoria)</b>	<b>4</b>	<b>43</b>
<b>TAYAMMUM (Ablución seca)</b>	<b>5</b>	<b>53</b>
<b>AZAAN (Llamado a la Oración)</b>	<b>6</b>	<b>65</b>
<b>SALAAH (ORACION)</b>	<b>7</b>	<b>74</b>
<b>CONDICIONES Y REGLAS DE SALAAH</b>	<b>8</b>	<b>92</b>
<b>JUMU'AH</b>	<b>9</b>	<b>110</b>
<b>JANAAZA (LA MUERTE Y EL ENTIERRO DE UN MUSULMÁN)</b>	<b>10</b>	<b>122</b>
<b>SAUM (AYUNO)</b>	<b>11</b>	<b>152</b>
<b>ZAKAAT</b>	<b>12</b>	<b>166</b>
<b>QURBAANEE Y AQUEEQAH</b>	<b>13</b>	<b>183</b>
<b>HAJJ Y UMRAH</b>	<b>14</b>	<b>200</b>
<b>VISITA A MADINAH</b>	<b>15</b>	<b>220</b>
<b>HALAL &amp; HARAAM- INTOXICANTES Y DRUGAS- RIBAA: (Usura y el interés) - MEERAAS (herencia) – NIKAAH (matrimonio) – WALEEMAH-TALAAQ (Divorcio-etc.)</b>	<b>16</b>	<b>235</b>

## PREFACIO

Este libro ha sido traducido al español por Laylah Gonzalez, para la propagación y la enseñanza del Islam.

Una sincera petición se hace a todos aquellos que se benefician de este libro de incluir en sus Dua's al traductor y todos aquellos que ayudaron a hacer posible este proyecto.

Este libro primero fue compilado por auténticos académicos islámicos en la lengua del Urdu e Ingles.

Prólogo de:

**HAZRAT MOULANA SHAH MOHAMMED, ZAKARIA SAHEB KHANDELVI,**  
Shaikhul Hadeeth.

**MASEEHUL UMMAT HAZRAT MOULANA SHAH MOHAMMED,**  
**MASEEHULLAH KHAN SAHEB,** director-madrasah Arabia-Miftahul Uloom  
Jalalabad India.

**HAZRAT MUFI MAHMOOD SAHEB,** Gran Muftí-Darul Uloom-Deoband, India.

**HAZRAT MUFTI WALI HASAN SAHEB,** Mufti y Shaikhul Hadeeth-jaa-miatul  
uloom al islamiah- allama binnori town Karachi, Pakistan.

**MOULANA YUNUS E. PATEL,** Khalifa de hazrat Moulana Hakeem Muhammad  
akhtar Saheb de Pakistan, vice-presidente-Jami'atul Ulamaa, natal, Africa del Sur.

**HAZRAT HAJEE MOULANA MOHAMMAD FAROUK SAHEB,** Khalifa superior  
de Hazrat Moulana Maseehullah Khan Saheb (R.A.)

**MOULANA OSMAN K. KADWA,** Khalifa de Hazrat Moulana Hajee Muhammad,  
Farouk Saheb de Pakistan.

*“Las  
Enseñanzas  
del Islam”*

PARTE

1

3

بِسْمِ اللَّهِ الرَّحْمَنِ الرَّحِيمِ

*Bismil-laa-hir-rahmaa-nir-raheem*

En el nombre de Alláh, el Compasivo, el Misericordioso.

نَحْمَدُ اللَّهَ الْعَلِيِّ الْعَظِيمِ وَنُصَلِّىْ عَلَى رَسُوْلِ الْكَرِيْمِ

*Nahmadul-laahal-'aliy-yal 'azeem wa nusal-lee 'Alaa rasoolihil kareem.*

Alabamos a Allah y Oramos por las bendiciones de Allah a Su Profeta Noble.

1. El nombre de nuestra religión es el Islam.
2. Una persona que sigue la religión del Islam es un musulmán.
3. Islam tiene cinco pilares.
4. Estos pilares son los siguientes:
  - *Shahaadah* (Declaración de Fe)  
Adoración. Cada musulmán debe creer y declarar que, No hay nadie digno de adoración excepto Allah y Muhámmad (la paz y las bendiciones sean con él) es el mensajero de Alláh.
  - *Salaah* (Oración Diaria cinco veces al Dia)
  - *Zakaah* (la caridad obligatoria, en los ricos, a dar a los pobres y los necesitados)
  - *Sawm* (El ayuno Durante el mes de Ramadán.
  - *Hajj* (peregrinación en el mes de Zul Hijjah)
5. El Islaam es una religión de paz.
6. El Islaam es una religión perfecta y verdadera.
7. El Islaam nos enseña todas las cosas buenas de este mundo y del Más Allá.
8. El Islam es un modo de vida completa.

## KALIMAH'S DEL ISLAAM

### La primer Kalimah

لَا إِلَهَ إِلَّا اللَّهُ مُحَمَّدٌ رَّسُولُ اللَّهِ

Laa-ilaaha il-lal-laahu Muhammadur rasoo-lul-laah

*No hay nadie digno de Adoración excepto Allah y Muhámmad (La paz y las bendiciones de Allah sean con el) es el Mensajero de Alláh.*

Esta Kalimah también se le llama: Kalimah Tawheed y Kalimah Tayyiba.

### La segunda Kalimah

#### KALIMAH SHAHAADAH (TESTIFICACION)

أَشْهَدُ أَنْ لَا إِلَهَ إِلَّا اللَّهُ  
وَأَشْهَدُ أَنَّ مُحَمَّدًا عَبْدُهُ وَرَسُولُهُ

*Ash-hadu al-laa-ilaaha il-lal-laahu wa ash-hadu an-na muham-madan 'abdu-hoo wa rasooluh*

*Yo testifico que no hay nadie digno de la adoración excepto Allah y testifico que Muhammad (La Paz y las Bendiciones de Allah sean con el) es el siervo y el Mensajero de Allah.*

## La Tercer Kalimah

KALIMAH TAMJEED (GLORIFICACIÓN DE ALLAH)

سُبْحَانَ اللَّهِ وَالْحَمْدُ لِلَّهِ  
وَلَا إِلَهَ إِلَّا اللَّهُ وَاللَّهُ أَكْبَرُ وَلَا حَوْلَ وَلَا  
قُوَّةَ إِلَّا بِاللَّهِ الْعَلِيِّ الْعَظِيمِ

*Sub-haa-nal-laahi wal-ham-du-lil-laahi wa laa ilaaha il-lal-laahu wal-laahu akbar wa-laa haw-la wa laa quw-wa-ta il-laa bil-laahil 'aliy-yil 'azeem.*

Glorificado sea a Allah, Alabado sea Allah, No hay nadie digno de Adoración excepto Allah, Alláh es el más Grande, No hay poder y fuerza, A excepción de Allah.

El Altísimo, El Gran.

## La Cuarta Kalimah

KALIMAH TAWHEED

(CREER EN LA UNIDAD DE ALLAH)

لَا إِلَهَ إِلَّا اللَّهُ وَحْدَهُ  
لَا شَرِيكَ لَهُ لَهُ الْمُلْكُ وَلَهُ الْحَمْدُ يُحْيِي وَيُمِيتُ  
بِيَدِهِ الْخَيْرُ وَهُوَ عَلَى كُلِّ شَيْءٍ قَدِيرٌ

*Laa ilaaha il-lal-laahu wah-da-hoo laa sha-ree-ka la-hoo la-hul mulku wa la-hul hamdu yuh-yee wa yumee-tu bi-ya-dihil khairu wa hu-wa 'a-laa kul-li shay-in qadeer.*

No hay nadie digno de Adoración además de Allaah, El único, (y) El no tiene Socios, y para El son todas las alabanzas, Él da la vida y causa la muerte, En su mano está todo lo bueno, Y Él tiene poder sobre todo.

## **La Quinta Kalimah**

**KALIMAH RADDE- KUFR**

(REFUTACION DE INCREDELIDAD)

اللَّهُمَّ إِنِّي أَعُوذُ بِكَ  
مِنْ أَنْ أَشْرِكَ بِكَ شَيْئًا وَأَنَا أَعْلَمُ بِهِ  
وَأَسْتَغْفِرُكَ لِمَا لَا أَعْلَمُ بِهِ تُبِّتُ  
عَنْهُ وَتَبَرَّرَاتُ مِنَ الْكُفْرِ وَالشِّرْكِ وَالْكَذِبِ  
وَالْمَعَاصِي كُلِّهَا أَسْلَمْتُ وَآمَنْتُ وَأَقُولُ  
لَا إِلَهَ إِلَّا اللَّهُ مُحَمَّدٌ رَسُولُ اللَّهِ

*Al-laa hum-ma in-nee a-'oozhu bi-ka min an ush-rika bika shay-aw-wa aba a'lamu bi-hee was-tagh-fi-ru-ka limaa-laa a'lamu bihee tub-tu'an-hu wa ta-bar-ra'-tu minal kufri wash-shirki wal-kizhbi wal ma-'aa-see kul-li haa aslam-tu wa aa-man-tu wa a-qootu laa ilaaha il-lal-laahu muhammadur-rasool-laah.*



Oh Allah! Busco protección en Ti de No unir algún socio con tigo a sabiendas, y busco Tu perdón de lo que no sé, me arrepiento de esa (ignorancia) y me exento de no creer y unir socios con tigo, y de falsedad y de todos los pecados. Me someto a tu Voluntad y Creo y Declaro: No hay nadie digno de Adoración Además de Allah y Muhammad (Las bendiciones de Allah sean con El) es el Mensajero de Allah

**IMAAN (CREENCIA)**

Pregunta: Que es **Imaan**?

Respuesta: **Imaan** (Creencia) es tener fe en algo y Proclamarlo.

Para un musulmán Imaan es firme creencia en Allah y en las enseñanzas de nuestro Amado Profeta Muhammad (La paz y las bendiciones de Allah sean con El).

## **IMAAN-E MUJMAL**

### **IMAAN EN BREVE**

أَمَنْتُ بِاللَّهِ كَمَا هُوَ بِأَسْمَائِهِ  
وَصِفَاتِهِ وَقَبِلْتُ جَمِيعَ أَحْكَامِهِ

*Aa-man-tu bil-laahi ka-maa hu-wa bi-as-maa-ihee wa sifaa ti-hee wa qa-bil-tu ja-mee-'a ah-kaa-mi-hee.*

Yo creo en Allah, como Él es, con Sus nombres y cualidades, y he aceptado todas Sus órdenes.

Un musulmán tiene que proclamar la fe en 7 cosas, estas son:

## IMAAN-E MUFASSAL

### IMAAN EN DETALLE

اِيْمَانٌ مُّفَصَّلٌ  
اٰمَنْتُ بِاللّٰهِ وَمَلَائِكَتِهِ وَكُتُبِهِ  
وَرُسُلِهِ وَالْيَوْمِ الْاٰخِرِ وَالْقَدْرِ الْخَيْرِ وَالشَّرِّ  
مِنَ اللّٰهِ تَعَالٰى وَالْبَعْثِ بَعْدَ الْمَوْتِ

*Aa-mantu bil-laahi wa ma-laa-I ka-ti-hee wa ku-tu-bi-hee wa ru-su-li-hee wal-yaw-mil aa-khi-ri wal qadri khay-ri-hee wa shar-ri-hee mi-nal-laa-hi ta-'aa-laa wal ba'si ba'dal mawt.*

1. Yo creo en Allah, 2. Sus Ángeles, 3. Sus Libros, 4. Sus Mensajeros, 5. En el Día del Juicio, 6. y en el destino, que el bien y el mal viene de Alláh 7. y la vida después de la muerte.

## CREENCIA EN ALLAH

1. Dios es Uno.
2. Sólo El es digno de adoración.
3. Él no tiene socios.
4. No hay nada oculto de El. Incluso sabe los pensamientos que entran en la mente de una persona.
5. El es el más Poderoso, Él es Eterno sin principio y sin fin.
6. El creó la tierra, el cielo, el sol, la luna, las estrellas, los Angeles, los seres humanos, Jinns (genios) y todo el Universo.
7. El da la vida y causa la muerte.
8. Él le da sustento a todas las creaciones.
9. Él no come, bebe o duerme.
10. Él es para siempre y por siempre.
11. Él no fue creado por nadie.
12. Él no tiene padres, esposa o hijos.
13. Él no depende de nadie. Todos dependen de El.
14. Nadie se parece a Allah, y Él se parece a nadie.
15. Él es puro sin defectos.
16. Él no tiene ojos, nariz o un cuerpo como el de los seres humanos.
17. Por lo tanto, debemos Orar a El por todas nuestras necesidades.

## ANGELES

1. Allah ha creado Ángeles de luz y les dio diversas funciones a realizar.
2. Ellos no son visibles a nosotros.
3. Ellos no cometen ningún pecado ni desobedecen Allah.
4. Ellos hacen lo que Allah ha ordenado.
5. No sabemos su número exacto.
6. Sabemos de cuatro Ángeles famosos. Ellos son: -

Hazrat JIBRA-EEL	Alayhis Salaam
Hazrat MICHAA-EEL	Alayhis Salaam
Hazrat IZRAA-EEL	Alayhis Salaam
Hazrat ISRAAFEEL	Alayhis Salaam

7. **Hazrat JIBRA-EEL (Alayhis-Salaam)** trajo los Libros de Allah, órdenes y mensajes a todos los Profetas. Él también fue enviado a ayudar a los Profetas y a veces a luchar contra sus enemigos.
8. **Hazrat MICHAA-EEL (A.S.)** está a cargo de alimentación y la lluvia. Otros ángeles trabajan bajo él, que están a cargo de las nubes, los mares, los ríos y los vientos. Él recibe la Orden de Allah. Después El ordena a los demás bajo su Mando.
9. **Hazrat IZRAA-EEL (A.S.)** quita la vida con la orden de Allah. Él está a cargo de la muerte. Numerosos Ángeles Trabajan a su cargo. Algunos quitan la vida de las Personas buenas, mientras que otros que se miran muy Temerosos quitan la vida de los pecadores y no creyentes.
10. **Hazrat ISRAAFEEL (A.S.)** soplará el SOOR (la trompeta) en el Día del Juicio. El sonido va a destruir y matara todo lo que está en la tierra y en los cielos.  
Cuando él sople por segunda vez todo vendrá a la vida con la orden de Allah.
11. Hay dos Ángeles que están siempre con cada persona.  
Uno escribe todas sus buenas obras, mientras que el otro escribe todas sus MALAS OBRAS. Se les conoce como:  
**KIRAAMAN-KAATIBEEN**
12. Los Angeles **MUNKAR** y **NAKEER** interrogan a la persona en la tumba cuando muere.  
Las preguntas que hacen son las siguientes:  
¿Quién es tu Señor?  
¿QUIÉN ES TU PROFETA?  
¿Cuál es tu religión?

13. Algunos Ángeles están a cargo del CIELO, algunos del INFIERNO, algunos de cuidar a los niños, los Ancianos, los débiles y otros que Allah desea proteger.
14. Del QUR'AAN y HADITH llegamos a conocer que varios otros ángeles están a cargo de varias otras tareas.

## **LIBROS DE ALLAH**

1. Allah ha revelado sus libros a varios Profetas para la orientación de sus naciones.
2. Los los Libros grandes se llaman KITAABS mientras los pequeños se llaman SAHIFAS.
3. Los cuatro libros principales que fueron revelados son:
  1. TAURAAT (Antiguo Testamento)
  2. ZABOOR (Salmos)
  3. INJEEL (Nuevo Testamento)
  4. QUR'AAN (El ultimo Libro de Allah)
4. **El TAURAAT** (Antiguo Testamento) fue dado a Hazrat MOOSA (Moisés) (La paz sea con El).
5. **El ZABOOR** (Los Salmos) fueron dados a Hazrat Dawud (David)(La paz sea con El)
6. **El INJEEL** (Nuevo Testamento) fue dado a Hazrat la EESAA (JESUS) (La paz sea con el).
7. **El SAGRADO QUR'AAN**, el libro final de Allah fue revelado a Hazrat Muhammad Mustafa (S.A.W). Además de estos hubo muchos libros mas pequeños revelados, conocidos como *Sahifaas* por ejemplo:

10 Sahifas fueron revelados a Hazrat ADAM (A.S.)  
 50 Sahifas fueron revelados a Hazrat SHEETH (A.S.)  
 30 Sahifas fueron revelados a Hazrat IDREES (A.S.)  
 Entre el 10 y 30 Sahifas fueron revelados a Hazrat  
 EBRAHEEM (Abram)  
 (La Paz y Bendiciones de Allah sean con todos ellos).

8. Todos los otros libros, además del SAGRADO QUR' AAN fueron revelados Inmediatamente.
9. EL SAGRADO QUR' AAN fue revelado durante un período de 23 años.
10. Todos los otros libros ya no existen en su forma original, Cambios, modificaciones y adiciones se les han hecho.
11. EL SAGRADO QUR' AAN ha sido memorizado por miles desde el principio del Islam hasta nuestros días.
12. Allah ha prometido proteger el texto del SAGRADO QUR' AAN, el cual es milagroso.
13. EL SAGRADO QUR' AAN es el último libro de Allah todavía es puro, claro y libre de cualquier cambio o Alteración.

## MENSAJEROS DE ALLAH

1. Allah envió muchos mensajeros a este mundo de vez en cuando para guiar a la humanidad.
2. Estos mensajeros eran conocidos como *RASOOLS* y *NABIS*.
3. Un *Rasool* es un **Mensajero** que recibió una nueva Sharia (Ley Divina) y el Libro de Allah.
4. Un *Nabi* es una **Profeta** que fue enviado para confirmar la Ley del que fue enviado antes que él.
5. Todos los *Rasools* fueron *Nabis* pero **no** todos los *Nabis* fueron *Rasools*.
6. El **primero** de estos Mensajeros y Profetas fue: **Hazrat Adam** (A.S.)
7. El **último** de estos Mensajeros y Profetas fue: **Hazrat Muhammad** (S.A.W.) (La paz y las bendiciones de Allah sean con El).
8. No sabemos los nombres de todos los *Nabis* y *Rasools* que vinieron al mundo.
9. Existieron alrededor de 124 000 *Nabis* (Profetas).
10. Todos los *Nabis* (Profetas) y *RASOOLS* (Mensajeros) fueron seres humanos que Allah eligió para transmitir su mensaje a la gente.
11. Siempre decían la verdad, no cometieron ningún pecado y transmitieron los mensajes sin añadir ni omitir nada.

12. Ellos realizaron milagros con la ayuda de Allah Ta'ala.
13. Nadie puede convertirse en un *NABI* o un *RASOOL* por esfuerzo propio.
14. No más Mensajeros o Profetas vendrán después de nuestro *Nabi* Hazrat MUHAMMAD (S.A.W.) Él fue el último Profeta y Mensajero de Allah.
15. En el *Sagrado Qur'aan* Allah ta'ala menciona nuestro *NABI* Hazrat Muhammad (S.A.W.) como ***KHAATAMUN NABIYEEN*** lo que significa que El es el *último* de todos los *Nabis*.
16. El nombre de algunos *NABIS* y *RASOOLS* mencionados en el Qur'aan son:

ADAM	( <i>Adan</i> )	MUSA	( <i>MOISES</i> )
IDRIS	( <i>HENOC</i> )	HARUN	( <i>ARON</i> )
NOAH	( <i>NOE</i> )	DAWUD	( <i>DAVID</i> )
HUD		SULAYMAN	( <i>SULEIMAN</i> )
SAALEH		ILYAS	( <i>ELIAS</i> )
IBRAHIM	( <i>ABRAHAM</i> )		
LUT	( <i>LOT</i> )	ISHAAQ	( <i>ISAAC</i> )
ISMA'IL	( <i>ISMAEL</i> )	YUNUS	( <i>JONÁS</i> )
YAQUB	( <i>JACOBO</i> )	HARUN	( <i>AARÓN</i> )
YUSUF	( <i>JOSE</i> )	AL-YASA	( <i>ELISEO</i> )
AYYUB	( <i>JOB</i> )	DHUL-KIFL	( <i>Ezequiel</i> )
SHU'AYB	( <i>JETRO</i> )		
ZAKARIYYA	( <i>ZAKARIA</i> )		

17. Nuestro *NABI* Hazrat *Muhammad* (La paz y las bendiciones de Allah sean con él) fue de la más alta posición entre todos los Profetas.
18. Todos los Profetas de Allah predicaron la unidad de Allah ta'ala.

## **LOS SAHAABAH (Discípulos) DE RASULULLA**

(La Paz y las Bendiciones de Allah Sean con El)

La gente que vio o *NABI* (la paz y las bendiciones sean con él) o se quedaron en su compañía, adoptaron el *Islam* y murieron como los musulmanes son conocidos como *Sahaabah* (Compañeros).

*Singular: Sahaabi -- Plural: Sahabah.*

Cualquier persona que se encontraba en la compañía o vio a *NABI* (la paz y las bendiciones de Allah sean con él), incluso por muy poco tiempo es un *Sahaabi* siempre que él o ella murieron como musulmán.

1. Rasulullah (la paz y las bendiciones de Allah sean con él) mencionó: *"Todos los Sahabaah son Justos y Devotos quienquiera de entre ellos que tu sigas, tu seras guiado"*.
2. El rango más alto entre los *Sahaabah* es el de *Hazrat Abu Bakr* (que Allah esté complacido con él) Su posición es superior a toda la *Ummah* (Comunidad Islámica) de Rasulullah (la paz y las bendiciones de Allah sean con él) hasta el día de *QIYAAMAT* (Dia del Juicio).

Siguiente en rango es:

- Hazrat Umar Bin Khattab (R.A)

Posteriormente es la posición de

- Hazrat Usman (R.A)

Y luego

- Hazrat Ali R.A.) (que Allah esté complacido con ellos)

A partir de entonces la posición de los demás *Sahaabah* es mejor conocida por Allah Ta'ala solamente.

Entre los *Sahaabah* hay un grupo de 10 Discípulos respecto de quienes Nabi (la paz y las bendiciones de Allah sean con el) les dio la buena nueva de *Jannah* (Paraiso). Estos son conocidos como *Ashara-E-Mubashsharah*.

(Los 10 que han recibido la buena nueva de Paraíso) son:

1. Hazrat Abu Bakr (r.a.)
2. Hazrat Umar (r.a.)
3. Hazrat Usman (r.a.)
4. Hazrat Ali (r.a.)
5. Hazrat Talha (r.a.)
6. Hazrat Zubair (r.a.)
7. Hazrat Abdur Rahman bin Auf (r.a.)
8. Hazrat Saad bin abi Waqqas (r.a.)
9. Hazrat Saeed bin Zaid (r.a.)
10. Hazrat abu Ubaidah bin Jarrah (r.a.)  
(r.a.) (Que Allah esté complacido con ellos).



- Es de los *Sahaabah* que el mundo aprendió de la Religión Del Islam. Es a partir de ellos que hemos establecido la *Shariah* (modo de vida islámica). Y obtuvimos la *Sunnah* (procedimiento o acciones del Profeta Muhammad (S.A.W.)).
- Un NO Sahabi no es igual en rango a un *Sahaabi* (R.A.), aunque el NO Sahabi pueda ser el mayor *Wali de Allah* (amigo de Allah).
- Es obligatorio mostrar respeto a todos los *Sahaabah* (R.A.) y abstenerse de hablar mal y criticar a los nobles *Sahaabah* de *Rasulullah* (S.A.W.).

## **DESTINO (TAQDEER)**

1. Allah tiene el conocimiento de todo antes de su creación.
2. Allah ha dado a los seres humanos la fuerza de voluntad y la habilidad de hacer el bien o el mal.
3. Allah tiene el conocimiento de lo bueno o malo que uno hará antes de que uno sea creado esto se llama *Taqdeer* o Destino.

Todos los favores son por la voluntad de Allah únicamente, y ninguna desgracia sucede, excepto por la voluntad de Allah.

Por lo tanto no debemos desesperarnos por cualquier desgracia o fanfarronear sobre ningún favor. Esto nos enseña que debemos ser agradecidos con Allah por sus favores y ser pacientes sobre cualquier desgracia.

## **EL DIA DEL JUICIO (QIYAAMAT)**

1. Este mundo un día llegará a su fin.
2. Además de Allah Ta'ala nadie sabe el día exacto de *Qiyaamah*. Solo se sabe que será un Viernes, día 10 de Muharram, Hazrat Israfeel (A.S.) se le ordenará soplar el SOOR (la trompeta).
3. El sonido hará que todas las personas o criaturas mueran.
4. La tierra será sacudida, Las montañas serán como hojuelas de algodón, el sol y la luna chocarán, Las estrellas perderán su brillo y todo el universo será destruido.

5. La aproximación de *Qiyamat* será conocido por sus signos revelados a nosotros por nuestro Nabi (S.A.W).

Algunos de estos signos son los siguientes:

- La gente se rebelara contra sus padres y faltaran al respeto.
- Abuso de confianza.
- El canto, la música y el baile será común.
- Las personas analfabetas se convertirán en líderes.
- La gente hablara mal de sus ancestros y la gente piadosa de antes.
- La gente de bajos recursos comenzará a presumir de edificios altos.
- Se daran cargos de alto puesto a gente indigna.

## LA VIDA DESPUES DE LA MUERTE

6. Después del día del *Qiyamat* cuando todo será destruido, Hazrat Israfeel(a.s.) será ordenado soplar la trompeta (*Soor*) por segunda vez.
7. Cada persona que vivió en esta tierra desde la época de Hazrat ADAM (A.S.) hasta el último día se le dará vida otra vez.
8. Todos se reunirán ante Allah Ta'ala para el juicio final en el *Maydaan-e-Hashr* (Campo de Resurrección).
9. Todos tendrán que dar cuenta de todas sus acciones.
10. El día es llamado:

<i>Yaum-Ul-Hashr:</i>	Día de la Resurrección
<i>Yaum-Ul-Jaza y Yaumud Deen:</i>	Día del Juicio
<i>Yaum-Ul-Hisaab:</i>	Día del Juicio Final

11. La gente buena será bendecida y recompensada con *Jannah* (el Paraíso).
12. Los malvados serán castigados en *Yahannam* (el Infierno).
13. Además de los *Kuffaar* y *Mushrikeen* Allaah Ta'aala perdonará a quien Él quiera.
14. *Kuffaar* - Plural de *Kaafir* significa quien no Cree en Allah.
15. *Mushrikeen* - Plural de *Mushrik* significa quien asocia con Allah Ta'aala cualquier socio en su ser o atributos.

## ***JINN (LOS GENIOS)***

- a. Entre la creación mayor de Allah están *LOS GENIOS (JINN)*
- b. *JINN* Son creados de FUEGO Y LLAMAS.
- c. Como los seres humanos ellos también son creados por Allah Ta'ala para ser obedientes a El y para servirle y seguir Su Religion del Islam.
- d. como los seres humanos, ellos procrean, se casan y tienen hijos.
- e. Ellos normalmente no son visibles a nosotros, pero ellos nos pueden ver.
- f. Allah Ta'ala los ha mencionado en muchos versos del Qur'án.
- g. El más conocido de todos los genios (*JINN*) es satanás (*Iblees* or *Shaitaan*). Allah Ta'ala creó Adam (A.S.) y ordenó a todos los Ángeles y a Iblis postrarse a Hazrat Adam (A.S.). Todos los Ángeles se postraron, excepto Iblis. El No se arrepintió. Allah Ta'ala lo maldijo y le ha dado tregua hasta el Día del Juicio. *Iblees* el *Jinn* maldado hace que la gente se vaya por el mal camino y ellos son los enemigos declarados de los seres humanos. Algunos *Jinn* han aceptado El Islam en las manos de nuestro Nabi (S.A.W.). Allah Ta'ala nos ha instruido a solicitar su protección contra la maldad de Satánas recitando la Dua' siguiente antes de recitar la Sagrado Qur'an.

*A'ozu-illahi minash-shaitanir-rajim.*

“Busco la protección de Allah del Maldito Shaitaan (satanas).”

### PREGUNTAS?

1. Que nos enseña el Islam?
2. Cual es el significado de la Kalima Shahadah?
3. C ual es otro nombre de la Kalimah Tayyiba?
4. ¿Qué significa Imaan (Creencia) para un musulmán?
5. Un musulmán tiene que proclamar la fe en 7 cosas. Cuáles son estas 7 cosas?
6. ¿Cuál es el significado de Kalimah Tawhid?

7. ¿Cuáles son los cinco pilares del Islam?
8. Lee el texto siguiente y explica su significado,  
 (A) *Kalimah Tamjeed* (B) *La 5ta Kalimah.* (C) *Iman-E-Mujmal* (D) *Iman E-Mufassal.*
9. ¿Quiénes son *Kiraaman Kaatibeen* y qué hacen?
10. Que son **Sahifas**? cual Nabi las recibio? Cuantas?
11. Cual es el significado de *Khatamun Nabiyeen*?
12. Nombre, algunos de los Nabies famosos?
13. Qué es lo que los Profetas de Allah predicaron acerca de Allah?
14. Explica que es Taqdeer o Destino?
15. Cuáles son algunos de los signos del Qiyaamah?
16. Cual es el significado de *Yaum-UI-Hasher* y *Yaum- Ul-Hisaab*?
17. Nombra los cuatro ángeles famosos?
18. ¿Cuáles son las preguntas que se le harán en la tumba?
19. Explica la responsabilidad de los cuatro Ángeles famosos?
20. Nombra los cuatro libros principales y a quienes se revelaron?
21. Durante un período de cuántos años se reveló el Qur'án?
22. Aproximadamente, Cuantos Nabies fueron enviados al mundo?
23. Cuando se llevará a cabo el dia del Qiyaamah?

24. Quienes son los *Sahaabah*, menciona lo que Nabi (S.A.W.) ha Mencionado con respecto a ellos?
25. Menciona los rangos del los Sahaabah y nombra el Ashara Mubassharah?
26. Explica el rango de un Wali y el rango del un Sahaabi?
27. Es..... mostrar respeto a todos los Sahaabah.

# “ISTINJAA”

PARTE

2

## ISTINJAA

Significa limpiar las partes privadas después de pasar la orina o materia fecal utilizando agua limpia.

### **NAJAASAT** (IMPUREZA).

Es de dos tipos

<b>HAQEEQEE</b>	<b>HUKMEE</b>
QUE SE PUEDE VER	QUE <b>NO</b> SE PUEDE VER
<b>GHALEEZAH</b>	por ejemplo rompimiento de Wudhu
De tipo Pesado	o la necesidad de bañarse
<b>KHAFEEFAH</b>	
De Tipo ligero	
<b>NAJAASATE HAQEEQEE:</b>	
Impureza o suciedad que se puede ver por ejemplo: orina, materia fecal, sangre y vino.	
<b>NAJAASATE GHALEEZAH:</b>	
Tipo de Najaasat Densos (pesados) por ejemplo: La orina y materia fecal de los seres humanos.	
<b>NAJAASATE KHAFEEFAH:</b>	
Más ligero tipo de Najaasat por ejemplo: La orina de animales Halal.	
<b>MAKROOH:</b>	
Desagradable o algo que está en contra de la conducta del Islam.	
<b>MAKROOHE TAHREEMEE:</b>	
Cerca de Haraam. (Prohibido)	
<b>HARAAM:</b>	
Ilegal o prohibido.	

# **NAJAASATE HAQEEQEE**

IMPURIDAD QUE SE PUEDE VER

HAY DOS TIPOS DE *NAJAASATE HAQEEQEE*

- 1. NAJAASATE GHALIZA.** (Tipo pesado)
- 2. NAJAASATE KHAFIFAH.** (Tipo ligero)

## **EJEMPLOS DE NAJAASATE GHALIZA (tipo Pesado):**

La orina y materia fecal de los seres humanos y la excreción de todos los animales, la orina de animales Haraam (prohibidos), sangre que fluye de los seres humanos y animales, vino, y la excreción de aves de corral y pato.

## **EJEMPLOS DE NAJAASATE KHAFEEFAH (tipo ligero):**

Orina de Animales Halal (animales permitidos para el consumo) y la excreción de las aves haram (prohibidos para el consumo).

## **NAJAASATE HAQEEQEE: (IMPURIDAD QUE SE PUEDE VER):**

Ya sea que Najaasate Haqeeqee (Ghaleeza o Khafeefah) esta en el cuerpo o ropa se pueden limpiar lavando tres veces. Después de cada lavado la prenda debe ser exprimida.

	Materia fecal	Orina	Sangre
Seres Humanos	Najaasat Ghaleezah	Najaasat Ghaleezah	Najaasat Ghaleezah
Animales Haram	Najaasat Ghaleezah	Najaasat Ghaleezah	Najaasat Ghaleezah
Animals Halal	Najaasat Ghaleezah	Najaasat Khafeefah	Najaasat Ghaleezah
Aves Haram	Najaasat Khafeefah		Najaasat Ghaleezah
Aves Halal	Paak (puro)		Najaasat Ghaleezah



# ISTINJAA

*ISTINJAA* significa limpiar las partes privadas después de pasar orina y materia fecal utilizando agua limpia o tierra, etc.

1. Es *Sunna* hacer istinjaa después de orinar, pasar materia fecal, etc.
2. Es permitido utilizar grumos de tierra seca para la Istinjaa, siempre y cuando el cuerpo es limpiado correctamente.
3. Para pasar la orina y materia fecal, se debe ir a un lugar de privacidad (inodoro) y sentarse cómodamente.
4. Es makruh (detestable) hacer istinjaa con el carbón, los huesos, vidrio, ladrillos cocidos, papel impreso, etc. No es apropiado utilizar el papel para istinjaa que también se utiliza para escribir e imprimir. Sin embargo, con papel higiénico es diferente. Puede ser utilizado para istinya, ya que se hizo sólo para ese fin y no para escribir o imprimir.
5. Es *MAKROOH* (detestable) orinar de pie.
6. Es *MAKROOH-E-TAHREEMEE* (próximo a haraam) pararse de frente o mostrar la espalda hacia la Qibla (KA'BA) al pasar orina o material fecal.
7. Es PROHIBIDO sentar a los niños pequeños de frente o de espalda hacia la Qibla (KA'BA) al pasar orina o materia fecal.
8. Quitarse anillos, placas o cualquier otra cosa en la que el nombre de ALLAH, Su RASOOL. (sallallahu alayhi--Wa-Salam), versos del Qur'aán o Hadith están escritos. Se permite tenerlos en el bolsillo.
9. Solo use la mano izquierda en *ISTINJAA*.
10. No orinar o defecar en la vía pública o camino, debajo de árboles frutales, o un árbol que da sombra o en un pozo, presa o río.
11. Si usted está en un lugar abierto y no hay inodoros, entonces sientese en un lugar donde no puede ser visto por otros.

## ANTES DE ENTRAR EN EL BAÑO RECITE:

اللَّهُمَّ إِنِّي أَعُوذُ بِكَ مِنَ الْخُبْثِ وَالْخَبَائِثِ

*Al-laa-hum-ma in-nee a- 'oo-thu-bi-ka mi-nal khu-bu-thi wal kha-baa-ith.*

"Oh Allah! Yo busco protección en Ti de los DEMONIOS MASCULINOS Y FEMENINOS."

Entrar al baño con el pie izquierdo.

## DESPUÉS DE SALIR DEL BAÑO

Salga con el **PIE DERECHO** y una vez afuera RECITE:

غُفْرَانَكَ الْحَمْدُ لِلَّهِ الَّذِي أَذْهَبَ عَنِّي الْأَذَى وَعَافَانِي.

Ghuf-raa-nak al-ham-du-lil-laa-hil-la-dhi azh-ha-ba 'an-nil-a-dhaba wa-'aa-faa-nee.

Oh ALLAH! Busco tu perdón. Todas las alabanzas se deben a Allah que ha quitado de mí incomodidad y me concedió satisfacción.

## PREGUNTAS

1. Nombre los dos tipos de NAJAASAT?
2. Que es Najaasat HUKMEE?
3. ¿Cómo se debe limpiar la Najaasat GHALEEZAH que esta en el cuerpo o en la ropa?
4. Que es NAJAASATE HAQEEQEE?
5. De ejemplos de Najaasate KHAFEEFAH?
6. De ejemplos de Najaasate GHALEEZAH?
7. Explique MAKROOH?
8. Explique MAKROOH-E-TAHREEMEE?
9. Que es HARAM?

10. Que es el hacer ISTINJAA de frente a la KA'BA?
11. Con que pie se debe entrar al baño?
12. Cual es el significado de ISTINJAA?
13. ¿Se puede utilizar papel impreso para hacer ISTINJAA?
14. Cual es el significado de la DUA' (oracion) que se recita antes de entrar al baño?
15. ¿En qué dirección uno no debe estar de cara a o no debe mostrar la espalda al orinar o defecar?

# “WUDHU” (Ablución)

**PARTE  
3**

# Wudhu (Ablución)

## NAJAASAT (IMPUREZA).

Es de dos tipos

NAJAASATE HAQEEQEE

Que se puede ver

GHALEEZAH (tipo pesado)

KHAFEEFAH (tipo ligero)

## NAJAASATE HUKMEE

Que no se puede ver

HADASE

Hadase Asghar	Hadase Akbar
en la necesidad de Ablución <b>WUDHU</b>	en la necesidad de bañarse <b>GHUSL</b>

<b>NAJASAATE HUKMEE:</b>	Cuando una persona está en la necesidad de hacer WUDHU o bañarse.
<b>HADAS:</b>	Roptura de Wudhu o necesidad de bañarse.
<b>NAJIS:</b>	Sucio o impuro
<b>KHILAAL:</b>	El pasar los dedos mojados entre la barba, los dedos y dedos de los pies.
<b>FARDH:</b>	Obligatorio
<b>SUNNAT:</b>	La práctica de Hazrat Muhammad Mustafa (Sallallahu-Alaihi-Wa-Salam)
<b>MUSTAHAAB:</b>	Preferible
<b>MAKROOH:</b>	Desagradable
<b>NAWAQIS:</b> (de Wudhu o Ghusl)	Cosas que anulan el Wudhu o requieren un baño.

# WUDHU Y GHUSL

## *SE PERMITE CON EL AGUA SIGUIENTE*

1. Agua de lluvia.
2. El agua de pozo.
3. Fuente, el mar o el agua del río.
4. El agua del derretimiento de la nieve o granizo.
5. El agua de un tanque grande o estanque.

El agua que queda después de beber de los seres humanos, animales Halal y aves Halal (por ejemplo, vacas, cabras y palomas) es TAAHIR (limpia).

## *EL WUDHU Y GHUSL NO SE PERMITE CON EL AGUA SIGUIENTE.*

1. Toda el agua que sea NAJIS (impura).
2. El agua extraída de la fruta y los árboles.
3. El agua que haya cambiado su color, sabor y olor y se convierte en algo espeso, porque algo se estaba remojando en ella.
4. Pequeña cantidad de agua en la que ha caído algo impuro, por ejemplo, Orina, sangre, materia fecal o vino o algunos animales que murieron después de caer en ella.
5. Agua usada despues de hacer el Wudhu o Ghusl.
6. El agua que queda después de beber de los animales haram, por ejemplo, perros, cerdos y animales de rapiña.
7. El agua que un gato bebe inmediatamente después de comer un ratón es NAJIS (impura).
8. Agua que queda de una persona que acaba de beber vino es NAJIS (impura).

# LA NIYYAT

## Intención para el wudhu

- Es SUNNAT hacer NIYYAT para el WUDHU.
- Uno debe hacer la Niyyat en el corazón que está haciendo Wudhu para deshacerse de HADASE ASGHAR.
- HADASE ASGHAR: Significa la necesidad de hacer Wudhu.

## DEMOSTRACIÓN PRÁCTICA

*EL ENTENDIMIENTO DEL PROCEDIMIENTO DE HACER WUDHU SALAAT etc. ES MUY FUNDAMENTAL.*

Dua' antes de comenzar **WUDHU** (ablución).

*Bis-mil-laa-hi wal ham-du-lil-laa-h.*

Empiezo con el nombre de Allah, y todas las alabanzas son para Allah.

1. El lavarse las manos, cara y pies, etc. antes de hacer SALAAT se llama Wudhu o ablución. No oracion es aceptada sin Wudhu.
2. Uno debe sentarse en un lugar alto y limpio para realizar Wudhu. Frente a la dirección de la Sagrada Ka'ba Sharif si es posible.
3. Usando agua Tahir (limpia) primero lave las dos manos hasta las muñecas tres veces.





4. Use un Miswak para la limpieza de los dientes y luego hacer gárgaras TRES veces.

\*Es sunnat usar Miswak durante El Wudhu. Mediante el uso de un Miswak la recompensa del Salaat (Oracion) aumenta 70 veces.

5. Después de eso tomar el agua hasta los ORIFICIOS NAALES TRES veces con la mano derecha y limpie la nariz con la mano izquierda.



6. Entonces Lávese la cara tres, veces. Lave la parte velluda de la frente hasta por debajo de la barbilla y del lóbulo de una oreja a la otra.





7. Entonces haga KHILAL de la barba.
8. Después de eso lave la MANO DERECHA INCLUYENDO el CODO (TRES veces.)
9. Entonces lave la MANO IZQUIERDA incluyendo los codos.
10. Entonces haga KHILAL de los dedos.
11. Después de eso moje las manos y páselas por la cabeza, las orejas y la nuca. Esto se debe hacer UNA VEZ solamente. Se le conoce como MSAH.

*DU'A MIENTRAS SE HACE EL WUDHU.*

اللَّهُمَّ اغْفِرْ لِي ذُنُوبِي وَاتَّعِزَّنِي فِي دَارِي

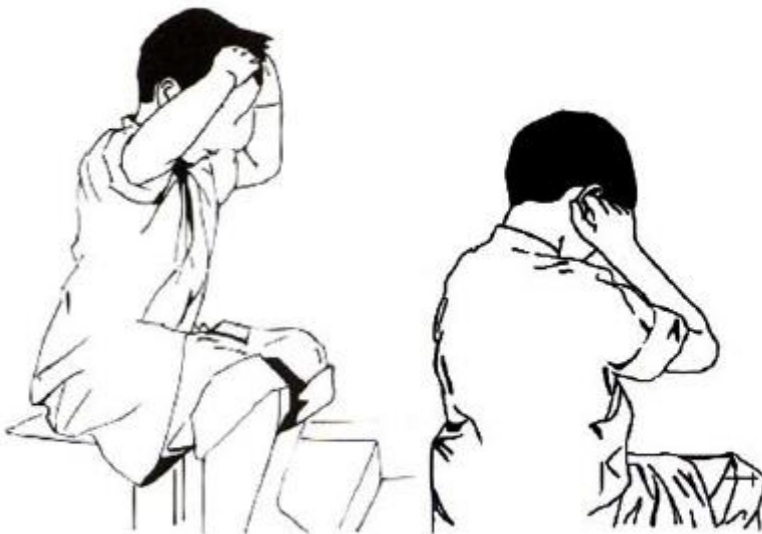
Al-laa-hum-magh-fir lee zham-bee wa-was-si' lee fee daa-ree  
wa baa-rik lee fee riz-qee.

Oh Allah! perdona mis pecados y da expansión (abundancia) en  
mi casa y bendice mi sustento.

# MASAH

## MOJE LAS MANOS Y LOS DEDOS

- Mantenga tres dedos de cada mano juntos (el dedo medio, anular y meñique).
- Mantenga el pulgar y el dedo índice levantados (alejados).
- Mantenga el pulgar, el dedo índice y la palma lejos de la cabeza.
- Pase los tres dedos desde la frente hasta la parte superior de la nuca.
- Entonces coloque la palma de la mano a los lados de la cabeza y traer hasta la frente.
- Entonces inserte por la parte delantera del dedo índice en las aberturas de la oreja.
- Entonces haga Masah detrás de las orejas con la parte interior del pulgar.
- Haga Masah de la nuca con la parte posterior del dedo medio, anular y el meñique.



16. Entonces lave ambos pies incluyendo los tobillos tres veces. Primero el pie derecho y luego el pie izquierdo.



- Nótese bien. Use la mano izquierda para el KHILAL de los dedos y el lavado de los pies.
- En primer lugar lávese el pie derecho incluyendo el tobillo y luego hacer KHILAL de los dedos.
- Empezando con el dedo pequeño del pie derecho.
- Entonces lave el pie izquierdo incluyendo el tobillo y luego haga KHILAL de los dedos.
- Finalizando en el dedo pequeño del pie izquierdo.

### DU'A DESPUÉS DE COMPLETAR EL WUDHU

#### RECITAR LA KALIMAH SHAHAADAT

أَشْهَدُ أَنْ لَا إِلَهَ إِلَّا اللَّهُ

وَأَشْهَدُ أَنَّ مُحَمَّدًا عَبْدُهُ وَرَسُولُهُ

*Ash-hadu al-laa-ilaaha il-lal-laahu wa ash-hadu an-na Muham-madan abdu-hoo wa rasooluh.*

Yo testifico que no hay ninguno digno de adoración excepto Allah y testifico que Muhammad (sallallahu alaihi--Wa-Salam) es siervo y mensajero de Allah.

اللَّهُمَّ اجْعَلْنِي مِنَ التَّوَّابِينَ  
وَاجْعَلْنِي مِنَ الْمُتَطَهِّرِينَ

*Al-laa-hum-maj al-nee minat-taw waa-bee-na waj- 'al-nee minal muta-tah-hi-reen.*

Oh Allah. "hazme de los arrepentidos y hazme de los purificados.

TAMBIEN SE RECITA SURAH QADR.

بِسْمِ اللَّهِ الرَّحْمَنِ الرَّحِيمِ  
إِنَّا أَنْزَلْنَاهُ فِي لَيْلَةِ الْقَدْرِ ۝ وَمَا أَدْرَاكَ مَا لَيْلَةُ الْقَدْرِ ۝  
لَيْلَةُ الْقَدْرِ خَيْرٌ مِّنْ أَلْفِ شَهْرٍ ۝ تَنَزَّلُ الْمَلَائِكَةُ وَالرُّوحُ  
فِيهَا بِإِذْنِ رَبِّهِمْ مِّنْ كُلِّ أَمْرٍ ۝ سَلَامٌ هِيَ حَتَّىٰ مَطْلَعِ الْفَجْرِ ۝

*Bismillahir-Rahmaanir-Rahiim.*

*1.- 'Innaaa 'añzalnaahu fii Laylatil-QADR 2.-Wa maaa 'adraaka maa laylatul-Qadr? 3.-Laylatul-Qadri khayrum-min 'alfi Shahr. 4.- Tanazzalul malaaa 'ikatu war-Ruuhu fiha bi-'izni-Rabbihim-miñ-kulli 'amr: 5.- Salaamun Hiya hattaa matla-'il-Fajr!*

## MÁS ACERCA DE EL WUDHU

### FARAA'IDH OF WUDHU (Actos obligatorios)

#### **HAY 4 FARAA'IDH IN WUDHU**

Singular: FARDH Plural: FARAA'IDH

**\*Nota: Si un Fardh se omite el Wudhu es incompleto.**

Los elementos que son Fardh en WUDHU son:

- a. Lavar la CARA desde la FRENTE hasta la parte inferior de la BARBILLA y de un lóbulo de la oreja a la otra.
- b. El lavado de ambos brazos incluyendo los codos UNA VEZ.
- c. Hacer MASAH de un CUARTO de la CABEZA UNA VEZ.
- d. El lavado de ambos PIES incluyendo los tobillos UNA VEZ.

*Si alguno de los actos Fardh es omitido o el ancho de un cabello se deja SECO WUDHU SERA INCOMPLETO.*

#### **HAY 13 SUNNATS EN WUDHU**

\*Si un acto Sunnat se omite, el WUDHU sera completo pero, el SAWAAB (recompensa) completo del Wudhu no se obtiene.

1. Niyyat (intención)
2. Recitar del Bismillah.
3. El lavado de las manos tres veces hasta las muñecas.
4. Cepillarse los dientes con Miswak.
5. Hacer gárgaras tres veces.
6. Pasar el agua por los orificios nasales tres veces.
7. KHILAL es decir, pasar los dedos mojados por la barba.
8. KHILAL de los dedos y dedos de los pies.
9. Lavado de cada parte TRES VECES.
10. Masah de toda la cabeza UNA VEZ.
11. Masah de ambos oídos UNA VEZ.
12. Wudhu efectúado en forma sistemática.

13. Lavado de cada parte una después de la otra sin pausa, para que ninguna parte se quede seca antes de que el Wudhu se ha completado.

## **HAY 5 MUSTAHABS EN WUDHU**

El llevar a cabo un acto mustahab trae SAWAAB o recompensa pero no hay pecado si se omite.

Los elementos mustahab en Wudhu son:

1. El comenzar de la derecha.
2. El hacer Masah de la nuca.
3. No tomar ASISTENCIA de nadie.
4. Hacer frente a la Qibla.
5. El sentarse en un lugar alto y limpio.

## **HAY 4 MAKROOHS EN WUDHU**

Cometer un acto MAKROOH en Wudhu hace que la bendición completa del Wudhu se pierda aunque el Wudhu no tendrá que repetirse.

Los elementos makrooh en Wudhu son:

1. Al hacer Wudhu en un lugar sucio.
2. Al limpiar la nariz con la mano derecha.
3. Al hablar de asuntos mundanos.
4. Al hacer Wudhu contra la sunnat.

## **HAY 8 NAWAAQIDH EN WUDHU**

Son OCHO cosas que anulan (rompen) el Wudhu. Se les llama NAWAAQIDHE (ANULADORES) de Wudhu. Estos son:

1. El flujo de orina, las heces o cualquier cosa que salga de de las partes privadas.
2. El pasar gases.
3. VÓMITO a boca llena
4. El dormirse acostado o al descansar el cuerpo en contra de algo.
5. Al desmayarse debido a alguna enfermedad o cualquier otra razón
6. Volverse loco o enloquecer.

7. RISA, en voz alta mientras que en esta oración.
8. Flujo de sangre o materia de cualquier parte del cuerpo.

## **MASAA-IL (REGLAS) REFERENTES AL WUDHU**

1. Si la sangre o la materia no se mueve desde el lugar de la herida o llaga, El Wudhu no se romperá. Wudhu sólo se romperá si la impureza sale de la herida o llaga.
2. Si coágulos de sangre salen de la nariz mientras sopla, Wudhu no se romperá. Wudhu sólo se romperá si la sangre está en el estado líquido.
3. Si una espinilla se ha de reventar en el ojo, entonces el Wudhu sólo se romperá si el fluido (que sale de la espinilla) sale del ojo.
4. Si la sangre en la saliva es más que la saliva entonces el wudhu 'se romperá. Por lo tanto si la saliva es de color rojizo debido a la sangre Wudhu se romperá.
5. La sangre que aparece en un palillo de dientes no romperá el Wudhu si el efecto de la sangre no se puede ver en la saliva.
6. El fluido procedente de un oído que duele romperá el Wudhu, incluso si no hay dolor o espinilla en el oído.
7. El agua (pus) que brota de los ojos debido a dolor de los ojos, romperá la Wudhu.
8. Si los hombres se quedan dormidos en la posición de (sajdah) postración, pero no se caen, Wudhu No se rompe. Sin embargo, si las mujeres se quedan dormidas en la posición de sajdah (postración), Wudhu se romperá.
9. Una duda no romperá Wudhu. Uno recuerda que se hizo Wudhu, pero no puede recordar si el Wudhu se había roto. En tal caso de duda, el Wudhu será considerado válido.
10. Durante Wudhu Uno duda que cierta parte se lavó o no, En este caso, esa parte en particular debe ser lavada. Sin embargo, si tales dudas se producen después de la finalización de Wudhu, el Wudhu será completo. Caso omiso debe tomarse de la duda.
11. Después de Wudhu si uno recuerda muy bien que cierta parte no se lavó o Masah de el la cabeza no se hizo, entonces esa parte se debe lavar o sólo Masah se debe hacer. No hay necesidad de repetir todo el Wudhu.
12. No está permitido tocar el Sagrado Qur'an y bandeja, plato, etc. en la que un verso del Sagrado Qur'an está escrito o grabado, sin Wudhu.

13. Es mustahab (preferible) hacer Wudhu para cada Salat aunque uno puede estar en el estado de Wudhu. Es mustahab sólo si al menos dos Rak'aats Salat se han realizado con el Wudhu anterior. Por lo tanto si no se realiza ninguna Salat, no será permitido llevar a cabo un nuevo Wudhu antes de que ese Wudhu haya sido roto o por lo menos dos Rak'aats Salat se han realizado.
14. Si las cuatro partes (que son Fardh a lavarse en Wudhu) se llegan a empapar bajo la lluvia o han sido lavadas por nadar o tomar un baño, etc, entonces Wudhu será válido incluso si uno no tenía intención de Wudhu.
15. Al hacer Wudhu uno debe tener cuidado de no golpear el agua contra la cara causando salpicaduras. El hacerlo es makruh.
16. Al hacer Wudhu los ojos no deben cerrarse con tanta fuerza que el agua no pueda Humedecer las pestañas o pueda bloquear la entrada de agua en los pozos de los ojos. El hacerlo es Makrooh Tahreemee. Si incluso una pestaña permanece seca o el agua no ha entrado en los pozos de los ojos, el Wudhu será incompleto.
17. La boca no debe cerrarse fuertemente mientras que hace Wudhu. El hacerlo es makrooh Tahreemee. Si alguna parte de los labios queda seca, el Wudhu será incompleto.
18. Wudhu no será válido si cualquier sustancia no permite que el agua se filtre a través, o permanece en cualquiera de las cuatro partes que son Fardh para ser lavados en Wudhu, por ejemplo goma de mascar, pintura, Cutex (pintura de uñas), etc Si uno se da cuenta después del Wudhu que alguna goma o Cutex ha cubierto la uña (por ejemplo), entonces el Wudhu sólo será válido si la goma de mascar o Cutex es removido y se lava la uña. No hay necesidad de renovar el Wudhu.
19. Si el retiro de la pomada de una llaga o herida es dañino, entonces no será necesario quitarla. Si se vierte agua sobre la parte afectada también es perjudicial, entonces simplemente hacen Masah de la parte afectada.
20. Si la herida o llaga es vendada y uno experimentará dificultad en la apertura y atando del vendaje para el propósito de Masah o Masah en la parte afectada será perjudicial, entonces se debería hacer Masah sobre el vendaje.
21. Si esta dificultad no existe, entonces será necesario abrir del vendaje, yeso, etc, y hacer Masah en la parte afectada.
22. Lo mejor es hacer Masah sobre la totalidad de la superficie superior de la venda, etc Es Wajib hacer Masah de más de la mitad de del venda, etc Si sólo la mitad o menos de la mitad del vendaje estaba cubierto por Masah, entonces Wudhu no será válido.



23. Después de hacer Masah si el vendaje, yeso, etc, se suelta y se dio cuenta de que la parte afectada ha sanado, entonces el Masah que ha hecho no será válido. Ahora será necesario lavar la parte específica. No es necesario renovar el Wudhu.
24. Si la barba es espesa, entonces no es Fardh que el agua llegue hasta la piel debajo de ella durante Wudhu. Si la barba crece poco de modo que la piel debajo de ella se puede ver, entonces es Fardh que el agua llegue hasta la piel también.
25. Líquido que sale del ojo mientras que esta bostezando no rompe El Wudhu.
26. Las uñas deben mantenerse cortas. La suciedad se acumula debajo de las uñas largas. Wudhu y Ghusl no serán válidos si la tierra es de tal naturaleza no permiten que el agua se filtre a través. Es también en contra de las normas islámicas de higiene y Taharat mantener las uñas largas y permitir que la suciedad se acumule en ellas.

### MAL OLOR

El olor de los cigarrillos, cigarros puros, cebollas crudas, etc es ofensivo tanto para el Musallies (las personas que realizan oraciones) y los Malaa'ikah (Ángeles). Si uno ha fumado entonces la boca se debe lavar muy bien antes de entrar en la mezquita.

## PREGUNTAS

1. Explicar el término de NAJAASAT y la diferencia entre NAJAASATE HAQEEQEE Y NAJAASATE HUKMEE.
2. Explicar el término de NAJAASATE GHALEEZAH y dé ejemplos de cada uno.
3. Explicar los términos:
  - Hadas.
  - Hadase Asghar
  - Hadase Akbar.
4. Explicar el término NAJIS.
5. ¿Cuál es la diferencia entre Wudhu y Ghusl?
6. Mencione 6 tipos de agua que puede utilizarse para realizar Wudhu o Ghusl.
7. Nombre 5 tipos de agua con la que Wudhu o Ghusl no está permitido.
8. NIYAAT para Wudhu es: Farz, Sunnats o Mustahab?
9. Traducir la Duaas que se leen en el siguiente horario:
  - a. Antes de de comenzar Wudhu
  - b. Durante la realización de Wudhu
  - c. Después terminar Wudhu
10. Durante Wudhu uno debería sentarse ..... y enfrentar la... ..... si es posible.
11. Mencione los beneficios de usar el Miswak.
12. El uso del Miswak es: a) mustahab b) Sunnah c) Fardh
13. Explicar el término Masah y el procedimiento de hacer Masah de la

Nuca.

14. Explicar el término KHILAAL.
15. Ambos pies deberían ser lavados con la..... Mano y el dedo de la.....  
Mano deberían utilizarse para el Khilal de los dedos.
16. Khilal de la dedos de los pies debe comenzar en la..... dedo del pie y  
Terminar en el....dedo.
17. Explicar a) Fardh b) Sunnat c) Mustahab d) Makrooh e) Nawaaqidh.
18. Mencione los Faraa'idh, Sunnats, Mustahab, Makroohs y Nawaqis del  
Wudhu.
19. ¿Se romperá el Wudhu si la sangre o la materia no fluye de la herida?
20. ¿Qué sucede si una persona duda de haber lavados una cierta parte o no?
21. Mencione tres puntos con respecto a Masah sobre un vendaje.
22. ¿Es necesario hacer Wudhu después de haber tomado un baño?
23. ¿El líquido que sale del ojo al bostezar, romperá el Wudhu?

# “GHUSL”

PARTE

4

## GHUSL (Ducha obligatoria)



### MÁS ACERCA DE EL AGUA

1. El agua con la que El Wudhu o Ghusl ha hecho se llama AGUA MUSTA'MAL (agua usada). Esta en sí mismo es TAAHIR (PURA), pero Wudhu o Ghusl No se permiten con esta agua.
2. El agua de la cual los perros, cerdos o animales de caza han bebido es NAJIS (Impura). El agua la cual un gato bebe inmediatamente después de comer un ratón o cualquier otra criatura es NAJIS (Napaak).  
Agua que se queda por una persona que acaba de beber vino también es impura (Napaak).
3. Agua que se queda por un gato (si no ha comido un ratón), una vaca, búfalo o gallina que come cualquier cosa es Napaak (sucia), el lagarto, el cuervo, la cometa, el gavián, el águila y el resto de las aves Haram, es makrooh.
4. El agua la cual ha quedado después de beber por los seres humanos, animales Halal por ejemplo, vacas, cabras, palomas, y los caballos, es TAAHIR (limpia)
5. Todos los tipos de agua serán NAJIS (impura) si NAJAASAT cae en ellas. Sin embargo, dos tipos de agua están excluidos de esta regla, es decir:
  - a.) La corriente del agua de río o mar y
  - b.) El agua almacenada en GRAN CANTIDAD, Por ejemplo, gran reservorio o tanque enorme.
6. El agua Almacenada o estancada, la cual abarca un área de aproximadamente 21 x 21 pies, QUE ES + (6.5m. x 6,5 metros) y es lo suficientemente profundo

para que una persona puede tomar el agua con las manos sin tocar el suelo, es considerado como gran cantidad de agua. Cualquier tanque o reserva así de grande se llamará un TANQUE GRANDE o un GRAN RESERVORIO.

7. Cualquier animal o ave que tiene sangre que fluye y cae en el agua con una pequeña cantidad y muere va a hacer el agua NAJIS (Napaak). Por ejemplo aves, aves de corral, palomas, gatos o ratones, etc.
8. El agua de un tanque grande o reservorio se convierte impuro cuando el SABOR, OLOR o COLOR de la NAJAASAT se hace evidente.



9. Los animales que nacen y viven en el agua, por ejemplo, peces, ranas, etc o insectos que no tienen La sangre que fluye, por ejemplo, moscas, lagartijas, ranas o las hormigas no hacen que el agua sea NAJIS si mueren dentro del agua.

## **TAHARAT (LIMPIEZA) NIYAAT de GHUSL (baño)**

PARA HACER EL NIYYAT DEL GHUSL ES SUNNAH.

Uno debe hacer la intención de hacerse paak (limpio) de HADAS (impurezas) que uno desea limpiarze, por ejemplo: (intencion)

**Estoy haciendo el ghusl para purificarme DE JANAABAT.**

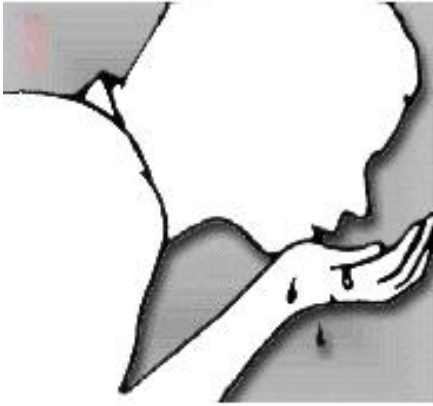
**(La impuridad que no se puede ver y hace mandatorio el GHUSL.)**

***HADASE AKBAR:***

**NECESIDAD DE BAÑO OBLIGATORIO.**

## HAY 3 FARDH EN GHUSL

1. El pasar el agua dentro y fuera de la boca, es decir, hacer gárgaras.



2. Poner el agua en las fosas nasales.



3. El pasar el agua por todo el cuerpo.



## **HAY 5 SUNNATS EN GHUSL**

1. Lavarse las manos hasta las muñecas.
2. Lavado de las partes privadas y de las partes sobre las que se encuentra impureza:
3. Niyyat de lavado de Hukmi Najaasat.
4. Hacer Wudhu antes de lavar el cuerpo.
5. Luego pasar el agua sobre todo el cuerpo tres veces.

## **REGLAS MIENTRAS SE HACE EL GHUSL**

1. Ghusl debe hacerse en un lugar de total privacidad.
2. Uno NO debe estar de frente a la Qibla, mientras que esta haciendo ghusl.
3. Ghusl se podría realizar de pie o sentado, preferentemente sentado.
4. Use agua suficiente. No escatime ni desperdicie.
5. Abstenerse del hablar mientras realiza ghusl.
6. Es mejor no leer cualquier Kalima o Ayah mientras se baña. Antes de realizar el Ghusl uno debe hacer:

- Niyyat (intención) así:

Estoy realizando ghusl para hacerme paak (libre de impurid).

- Sin Niyyat no hay SAWAAB (recompensa), aunque ghusl será válido.

## **Procedimiento de realizar el Ghusl**

1. Lávese las manos incluyendo las muñecas.
2. Lave las partes íntimas. Las manos y los genitales se deben lavar incluso si uno no está en el estado de JANAABAT o NAJAASAT.
3. Si hay NAJAASAT en otras partes del cuerpo, esas partes ahora deben ser lavadas.
4. Realizar Wudhu. Si uno está haciendo ghusl en un escalon o plataforma donde el agua fluya rápidamente entonces realice el Wudhu completo. Si existe el temor de que los pies se sumergan en aguas residuales durante la ghusl entonces aplazar el lavatorio de los pies hasta el final del Ghusl. Asegúrese que la boca y la nariz están bien enjuagados TRES VECES.
5. Después de realizar Wudhu vierta agua sobre el cabeza tres veces.



6. Después de eso vierta el agua tres veces sobre el hombro derecho y tres veces sobre el hombro izquierdo.
7. Luego vierta el agua en todo el cuerpo y frote.
8. Si el pelo de la cabeza no está trenzado, es obligatorio mojar todo el cabello hasta la misma base.
  - Si un solo pelo se queda SECO, ghusl no será válido.
  - Si el pelo de una mujer está trenzado, ella se excusa de aflojar el pelo trenzado, pero es OBLIGATORIO que ella moje la base de cada cabello. Si ella no lo hace así entonces el ghusl no será válido.
  - En cuanto a los hombres que crecen el pelo largo y trenzado, ellos no tienen excusa de dejar el pelo SECO.
  - Si una mujer experimenta dificultad o no puede mojar la parte inferior de su pelo trenzado, entonces es necesario que ella desaga la trenza de el pelo y lave el pelo entero.
9. Es mustahab (preferible) limpiar el cuerpo frotándolo.

Todas las partes del cuerpo se deben frotar con las manos para asegurar que el agua ha llegado a todas las partes del cuerpo y no dejar ninguna parte seca.
10. Anillos, pendientes, etc, deben ser removidos para asegurarse que ninguna parte cubierta por ellos se deje seca. Asegúrese de que el ombligo y las orejas estén todos mojados. Si no están mojados el ghusl será incompleto.
11. Al terminar uno debe limitarse a un lugar limpio. Si, mientras se realiza el Wudhu los pies han sido lavados, no es necesario lavarlos de nuevo. Seque el cuerpo con una toalla limpia y vestirse rápidamente como sea posible.
12. Si uno recuerda después del ghusl que cierta parte del cuerpo se quedo seca, no es necesario repetir el ghusl. Simplemente lave la parte seca. No es suficiente pasar las manos mojadas sobre el lugar seco. Si se ha olvidado de enjuagar la boca o la nariz, éstos también deben lavarse al recordar después de que el ghusl ha sido realizados.

## MASAA-IL RELATIVAS A EL GHUSL

1. Está permitido dejar la cabeza seca y lavar el resto del cuerpo si es perjudicial aplicar agua en la cabeza debido a alguna enfermedad o padecimiento. Sin embargo, una vez que la persona sea curada de su enfermedad, es wajib lavar la cabeza. El agua tiene que fluir sobre ella.
  2. Apresurese en cubrir el cuerpo. Uno no debe demorar en vestirse después de completar el ghusl. La SHARIA (Ley Islámica) insiste en esto tanto, que si los pies no se han lavado por el momento, primero habrá de ponerse la ropa y, posteriormente, lavar los pies.
  3. No es necesario quitar la pomada de una cortada o una herida durante el ghusl. Simplemente vierta agua sobre ella.
  4. Después del ghusl, Wudhu no debe hacerse para llevar a cabo Salat o para cualquier otra Ibaadat puesto que el ghusl es suficiente.
- \*\***Es preferible cortar las uñas de los dedos de manos y pies, así como eliminar el pelo de debajo de las axilas y debajo de el ombligo antes de tomar el baño. Si uno está en el estado de Hadase Akbar o Janaabat entonces no está permitido eliminar, cortar o romper cualquier uña o pelo de cualquier parte del cuerpo. El pelo no deseado deberá eliminarse una vez por semana. Si esto no es posible entonces cada dos semanas. Se debe tener cuidado de no dejarse por más de 40 días. Más de 40 días, el descuidado será culpable de pecado.

Nota: Es obligatorio que una persona que está en el estado de Janaabat (impureza) realice Ghusl.

También es obligatorio que una mujer tenga un baño después de Haidh y Nifaas.

**Haidh:** el período mensual de la menstruación femenina. El plazo máximo de diez días.

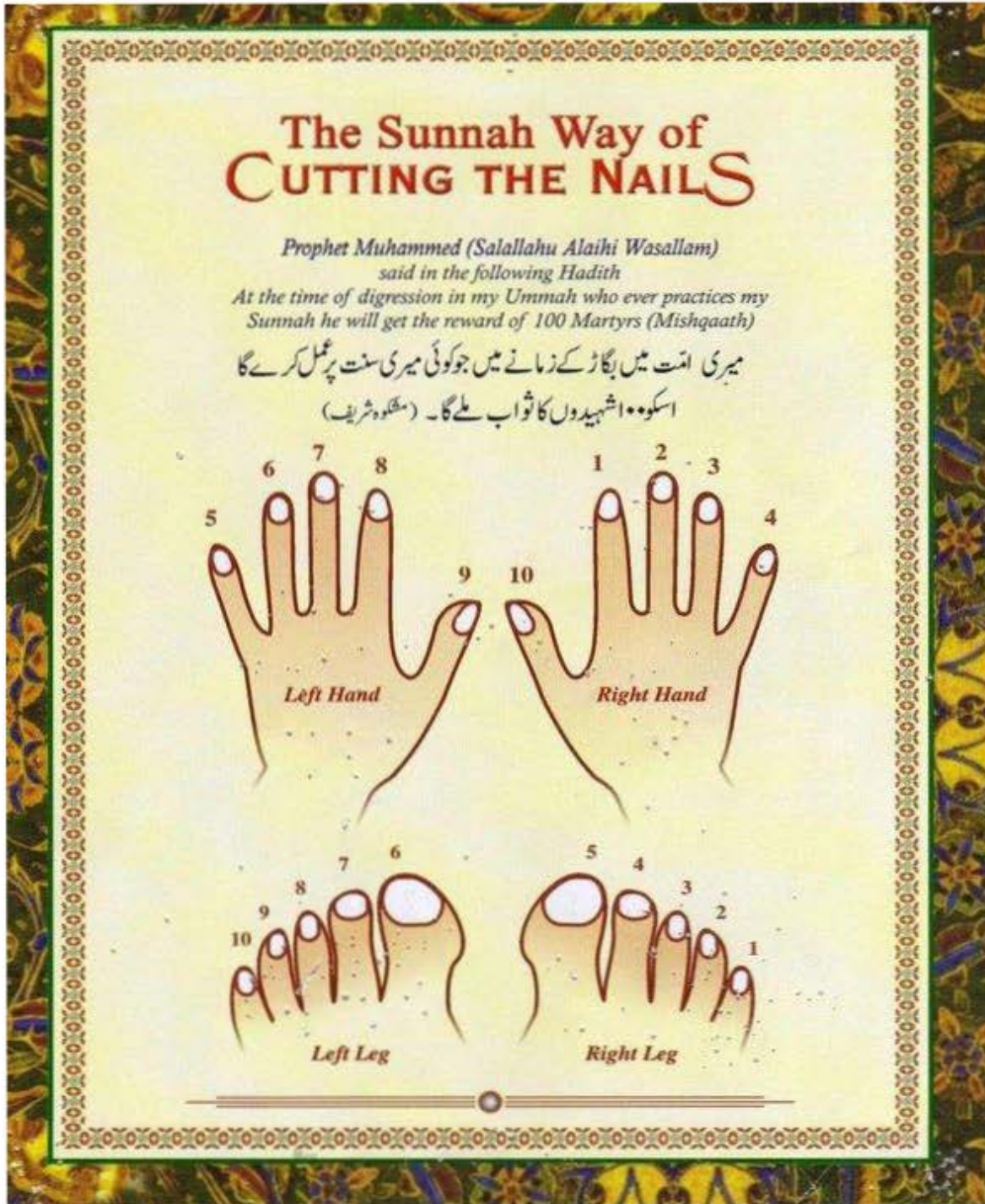
**Nifaas:** la sangre que fluye después del parto, el período máximo es de cuarenta días.

SECUENCIA A SEGUIR EN EL RECORTE DE LAS UÑAS MANOS Y PIES.

El emparejamiento de las uñas de los dedos debe comenzar en el dedo

SHAHAADAT (dedo índice de la mano derecha). Las uñas de los tres dedos del equilibrio (de la mano derecha) deben cortarse en la siguiente orden, A partir de

entonces continuar con el dedo meñique de la mano izquierda y completar los otros tres dedos y el pulgar, en secuencia. Por último, corte la uña del pulgar derecho.



El Recorte de las uñas de los pies debe comenzar en el dedo pequeño del pie derecho y terminar en el dedo pequeño del pie izquierdo, en orden.

1. Mencione Falso o Verdadero
  - El ghusl será válido si no se hace la Niyyah? .....
  - Uno debe hacer frente a la Qibla mientras que hace El ghusl...
  - Es mejor decir la Kalimah mientras que hace El ghusl (baño). Si o No...
  - El ghusl NO será válido si la boca se enjuaga una vez?.....
  - En El ghusl es OBLIGATORIO mojar la base de todos y cada pelo?.....
  - Es Sunnah limpiar el cuerpo frotandolo mientras se hace El ghusl?
  - Para que El ghusl sea válido los ANILLOS y pendientes, se deben quitar?.....
  - Es necesario repetir TODO El ghusl si alguna parte del cuerpo queda seca?..
  - Es preferible hacer Wudhu de nuevo inmediatamente después de completar el Ghusl.....
2. ¿Está permitido dejar el cabeza seca durante un Fardh Ghusl?
3. Si, debido a alguna enfermedad, una persona no se lava la cabeza durante un Fardh Ghusl entonces es necesario repetir todo el Ghusl?
4. ¿Cuales son las reglas de la Sharia en relación con la cobertura del cuerpo?
5. ¿Qué debe hacerse en relación con la pomada en una herida?
6. ¿Qué debe hacer una persona si realiza después de un Ghusl Fardh que algunas partículas de alimentos duros se pegaron entre los dientes? ¿Por qué es necesario?
7. Después de Ghusl, si una persona lleva a cabo el Salat sin realizar Wudhu, entonces dicha Salat sera aceptada?
8. ¿Está permitido quitar el vello, cortar las uñas o un corte de pelo en estado de Janaabat?
9. ¿Cuál es el plazo máximo que el vello no deseado se debe dejar en el cuerpo?
10. Si este periodo es excedido que pasará?
11. ¿Cuál es la secuencia a seguir cuando se recorte las uñas de las manos y de los pies?

## PREGUNTAS

1. El agua con la que Wudhu o El ghusl se ha hecho se llama?
2. Esta permitido hacer Wudhu o Ghusl con el agua MUSTA'MAL?
3. El agua sobrante despues de haber sido bebida por Cuales animales es Napak?
4. El agua sobrante despues de haber sido bebida por Cuales animales es Makrooh?
5. Agua sobrante por quienes es Tahir (limpia)?
6. Nombra dos tipos de agua que no se convierte en NAPAAK si algo impuro (Napaak) cae en ella?
7. Cuando se convierte un tanque grande o reservorio en Najis?
8. ¿Qué significa TAHAARAT?
9. ¿Cuáles son los 3 FARAAI'DH DE EL GHUSL?
10. ¿Cuáles son los 5 SUNNATS DEL GHUSL?
11. ¿Cuáles son las 6 reglas mientras se hace Ghusl?
12. Explicar el procedimiento para hacer Ghusl?
13. Explicar HADATHE AKBAR?

# “TAYAMMUM”

Y MASAH EN EL KHUF-FAIN  
(CALCETINES A PRUEBA DE AGUA)

PARTE

5

# TAYAMMUM

## **Ablución seca y mano húmeda sobre calcetines.**

\*El deshacerse de NAJAASATE HUKMIYYA haciendo uso de la tierra o barro limpio de una manera especial se llama TAYAMMUM.

\*TAYAMMUM es permitido cuando el agua no está disponible o cuando el uso del agua se perjudicial para la salud.

## **TAYAMMUM está permitido en los siguientes casos:**

1. Cuando el agua no está disponible en un radio de aproximadamente 1,7 kilómetros (una milla).
2. Cuando existe el temor de un enemigo o un animal peligroso o una serpiente cerca del agua.
3. Cuando el agua es muy poco que, si el agua se utiliza para Wudhu o Ghusl entonces hay miedo que pasen sed.
4. Cuando no hay una cuerda o balde para sacar agua de un pozo o no se puede alcanzar el agua que está cercana (por alguna razón) y ninguna otra persona está disponible para ir a buscar el agua.
5. Cuando se sabe por propia experiencia o por un médico capaz que dice que el uso del agua definitivamente sería perjudicial para la salud.
6. Cuando uno no tiene suficiente cantidad de dinero para pagar por el agua que se está vendiendo.
7. O si el agua se vende a un precio muy ridículo.
8. Uno está en un lugar donde no hay agua, se adivina o alguien le dice que el agua está disponible en aproximadamente una milla. Ahora será necesario ir a buscar agua y realizar Wudhu.
9. No será necesario ir a buscar agua si:
  - a. no hay rastro de agua;
  - b. nadie está presente para dar la información sobre el agua;
  - c. Se cree que el agua se encuentra después de una distancia de Aproximadamente, Una milla o más.
  - d. Tayammum ahora será permitido para hacer Wudhu.
10. Si el agua disponible es tan poca que una persona sólo puede llevar a cabo los cuatro FARAA'IDH de Wudhu, entonces tayammum no está permitido.

11. Si algo impuro había caído en el suelo o la arena, etc, no está permitido el uso de esa tierra para el TAYAMMUM incluso si se seca. Pero Salat (oracion) en ese lugar está permitido después de que se haya secado.

P. Si hay muy poca agua, y uno tiene necesidad de Ghusl o Wudhu y su ropa y cuerpo está también impuro (Napaak) qué se debe hacer?

R. En primer lugar: Hay que lavar la NAJAASAT de su cuerpo y ropa. Entonces realizar el TAYAMMUM.

## **FARAA-IDH** **(Actos obligatorios) de Tayammum**

### **HAY TRES FARAA-IDH EN TAYAMMUM**

1. NIYYAT (intención)
2. Golpear las dos manos en la tierra y frotándolas en la cara.
3. Golpear las dos manos en la tierra y el frotamiento ambos antebrazos incluyendo los codos.

### **FORMA MASNOON DE HACER TAYAMMUM**

**PRIMERO RECITE:**

**بِسْمِ اللّٰهِ الرَّحْمٰنِ الرَّحِیْمِ**

*Bismil-laa-hir-rahmaa-nir-raheem.*

**Y HAGA NIYYAT**

Para ghusl uno debe hacer la intención:

*"Estoy haciendo tayammum para hacer el Ghusl".*

Para Wudhu uno debe hacer la intención:

*"Estoy haciendo tayammum para hacer el Wudhu".*



## PRIMERO

Haga NIYYAT o la intención de la siguiente manera:

"Oh Allah, estoy haciendo tayammum para Wudhu o ghusl, para llevar a cabo mis oraciones o para recitar el Sagrado Quraan, etc.

## SEGUNDO

Golpe ambas manos en la tierra limpia o polvo. Entonces quite el polvo de las manos y sople el exceso de polvo o tierra en las manos.




Frote ambas manos sobre la cara completa sin dejar un pelo de espacio.



## TERCER


Entonces quite el polvo de las manos y sople el exceso de polvo.

Frote la mano izquierda sobre la mano derecha completa, incluyendo el



codo.

Frote la mano derecha sobre la mano izquierda completa incluyendo el codo.



Luego haga KHILAL de los dedos. Si uno lleva un anillo es necesario quitarlo o al menos girarlo. Es Sunna el hacer KHILAL de la barba también.

## **TAYAMMUM ESTÁ PERMITIDO PARA AMBOS WUDHU Y GHUSL**

### **ARTÍCULOS EN LOS QUE ESTÁ PERMITIDO TAYAMMUM.**

1. Tierra pura (no suciedad).
2. Arena.
3. Piedra
4. Piedra caliza.
5. Ollas de barro horneados (no vidriados).
6. Las paredes de barro, piedra o ladrillo.
7. Barro
8. Todos los artículos que tienen gruesa capa de polvo sobre ellos

## **ARTÍCULOS EN QUE NO SE ESTÁ PERMITIDO TAYAMMUM.**

1. Madera.
2. Metal.
3. Vidrio.
4. Componentes alimenticios.
5. Todos los artículos que se queman a cenizas, que se pudren o derriten.

Cosas en las que se permite tayammum no necesitan estar cubiertos con polvo.

Si hay una olla de piedra, ladrillo o barro, puede utilizarse para tayammum incluso después de haber sido lavada y no tiene ningún polvo en ella.

TAYAMMUM es permitido si uno está a punto de perder la:

- JANAZA SALAAT (Oracion de Funeral) o
- EIDAIN SALAAT (Oracion del los Dias de Eid)

No hay Qadhaa Salaat (oracion que no hizo y tiene la intencion de hacer luego) para estos tres.

No será necesario repetir las oraciones ya realizadas si el agua se encuentra después de haber realizado las oraciones.

La duración de tayammum es el tiempo que el agua no está disponible o la impotencia continúa. Esto puede durar años.

## **NAWAQISE (INTERRUPTORES DE) TAYAMMUM**

### **NAWAQISE TAYAMMUM**

- Las cosas que rompen Wudhu también rompen Tayamum.
- TAYAMMUM por ghusl se rompe sólo después de HADASE AKBAR.
- TAYAMMUM hecho cuando el agua no se encontró se rompe cuando el agua se encuentra.

- TAYAMMUM hecho debido a una enfermedad se rompe cuando uno se cura de esa enfermedad.
- Se puede realizar cualquier número de Salaat (Oracion) con un tayamum, siempre y cuando no se rompa.
- Tayammum hecho para oraciones Fardh tendrá una validez de NAFL, para la lectura del SAGRADO QUR'AAN, Janaazah Salaat o postración-E Tilaawat y para todos los otros tipos de oracion.

## **MASAH DE KHUF - FAIN (MOZAH)** **(Calcetines a prueba de agua)**

*KHUF-FAIN* son calcetines de tipo especial. En lugar de lavar los pies durante Wudhu, esta permitido pasar las manos húmedas sobre tales calcetines. Esto se conoce que MASAH ALAL KHUFFAIN.



### **LAS CONDICIONES PARA MASAH**

1. Los calcetines deben ser lo suficientemente fuerte a permitir caminar en ellos en los caminos por aproximadamente tres millas sin que los calcetines se desgaren.
2. Los calcetines deben permanecer en la posición (que abarca la parte delantera), sin estar atados. No Deben resbalar. Calcetines que tienen cosido elástico en ellos (para mantenerlos en la posición) serán considerados como atados.
3. El agua no debera de filtrarse a través.
4. Los calcetines no deben ser transparentes o semitransparentes.
  - Si alguno de los cuatro requisitos falta, Masah en tales calcetines no será permitido.
  - Khuffain en el que se hace Masah son generalmente hechos de cuero. El tipo de calcetines de lana, nylon, etc, generalmente usados hoy en día no se clasifican como "Khuffain". Por lo tanto, no es permitido hacer Masah en ellos. Si los calcetines están hechos de un material distinto al cuero y los citados cuatro requisitos se cumplen, Masah será permitido en ellos.

- Para que el Masah Alal Khuffain sea válido, es esencial ponerse el Khuffain después de haber hecho el Wudhu completo. Si los Khuffain se han puesto antes de haber completado el Wudhu, Masah no será permitido en ellos. En primer lugar, se debiera hacer un Wudhu completo, y sólo entonces se puede poner el Khuffain. A partir de entonces si se rompe el Wudhu, será permitido hacer Masah Alal Khuffain sin lavarse los pies cuando se está haciendo Wudhu.
- Para un MUQEEM (alguien que no es un viajero - MUSAAFIR) Masah Alal Khuffain es válida por un período de 24 horas. Para un MUSAAFIR (Viajero) el período permitido es hasta 72 horas.
- El período de 24 o 72 horas se calcula desde el momento que el Wudhu (después que los Khuffain se pusieron) se rompe, no desde el momento en que fueron puestos los Khuffain. Por ejemplo, un Muqem hace el Wudhu a las 6 pm y luego de completar su Wudhu se pone el Khuffain. Y a las 8 p.m. se rompe su Wudhu, veinticuatro horas serán contados a partir de 8 p.m. Por lo tanto, será permisible para él hacer Masah Alal Khuffain cada vez que se haga el Wudhu hasta las 8 pm al día siguiente.
- Al término de 24 horas, Masah Alal Khuffain ya no será válido. Cuando el período de (24 horas para los Muqem y 72 horas para los Musaafir) termina, los KHUFFAIN deben ser removidos y los pies lavados. No es necesario renovar el Wudhu’.

### **EL METODO DE MASAH ALAL KHUFFAIN ES DE LA MANERA SIGUIENTE:**

- Pasar los dedos de la mano derecha el la superficie superior de el Khuffain a partir de los dedos de los pies y terminando (el Masah) en el pie delantero (justo encima de los tobillos). El Masah debe ser hecho una sola vez en cada calcetín. La mano derecha deberá ser utilizada para el Khuff del lado derecho y la mano izquierda para el Khuff del lado izquierdo.
- Si el reverso de la mano se utiliza para hacer el Masah, este será válido. Sin embargo, uno debe No innecesariamente salirse del metodo correcto. Método Sunnah.
- No está permitido hacer Masah sobre el lado o debajo de la superficie del khuffain. Es Fardh hacer Masah en cada calcetín en la medida de tres dedos completos. es decir, la superficie completa de tres dedos deben pasarse de los dedos de los pies hasta la pata delantera.

- Los siguientes actos anularán el Masah que se hizo sobre el Khuffain:
  1. Todas las cosas que anulan el Wudhu.
  2. El remover el Khuff (los calcetines).
  3. El vencimiento del plazo, es decir, 24 horas para los Muqem y 72 horas para los Musaafir.
- Si sólo un calcetín se quitó entonces, también, es wajib quitarse el otro y lavar ambos pies.
- Incluso si sólo el pie delantero se expone bajando el Khuff, será considerado como si todo el calcetín se ha quitado. Entonces será obligatorio quitar el Khuffain y lavarse los pies.
  1. No está permitido hacer Masah en un Khuff que se rompe hasta tal punto que un área equivalente al tamaño de tres dedos de los pies pequeños se expone. Está permitido hacer Masah en los calcetines si se rompe menos que esto.
  2. Si las costuras del Khuff se aflojan, pero al caminar el pie no se expone, entonces Masah en tal Khuffain sera válido.
  3. Si un Muqem que ha hecho Masah Alal Khuffain va en un viaje antes de la expiración de 24 horas, entonces su masa se puede extender a 72 horas. Su Masah ahora será válido durante 72 horas.
  4. Si un Musaafir, que ha hecho Masah Alal Khuffain, regresa a su ciudad natal, entonces su Masah tendrá una validez de sólo 24 horas.
  5. Está permitido hacer Masah en lana ordinaria, etc, los calcetines que han sido cubiertos con cuero.
  6. Si Ghusl se vuelve obligatorio entonces Masah Alal Khuffain no será permitido, incluso si el periodo de validez no ha expirado. El Khuffain debe ser removido cuando se haga el Ghusl y los pies deben ser lavados.
  7. Si después de hacer Masah uno pone un pie en un charco de agua y el agua entra en el Khuff y moja más de la mitad del pie, entonces el Masah será anulado. Ambos Khuffain deberán ser removidos y los pies lavados.

## PREGUNTAS

1. Que es Tayammum?
2. Mencionar siete casos en los que Tayammum es permitido.
3. Se puede hacer Tayammum y Oracion en un terreno en el que algo impuro ha caído y se ha secado?
4. Si el cuerpo de una persona y la ropa están impuros y la persona necesita hacer Wudhu o Ghusl, entonces, ¿qué debe hacer si la hora de Salat ha llegado y ha muy poca agua?
5. Mencionar los actos obligatorios de Tayammum.
6. Explique en detalle y en el orden correcto el procedimiento Masnun de Tayammum.
7. Se debera hacer el Khilal de los dedos y la barba durante Tayammum?
8. Qué es el hacer Khilal de los dedos y la barba durante Tayammum.?
9. Mencionar ocho puntos sobre los que Tayammum está permitido.
10. Está permitido el hacer Tayammum para Wudh, Ghusl o sólo para Wudhu?
11. Mencionar cinco puntos cuando Tayammum no está permitido.
12. ¿Sera necesario que los artículos esten cubiertos con polvo para hacer Tayammum?
13. ¿Puede una piedra, ladrillo o olla de barro ser utiliza para Tayammum a pesar de que ha sido lavada y está libre de polvo?
14. Si uno tiene el temor de perder..... oración y.....oración, sera permitido hacer Tayammum.?
15. Nombre dos Salat para los que no hay Qadhaa.

16. Si el agua se encuentra después de haber realizado Salat, será necesario repetir dicha Salat?
17. ¿Cuál es la duración de Tayammum?
18. Mencionar los Nawaqis de Tayammum.
19. ¿Cuándo se rompe el Tayammum para Ghusl?
20. El hacer Tayammum tiene validez por cuantas Salat?
21. Explicar la palabra "KHUFFAIN".
22. ¿Qué es Khuffain Alal Masah?
23. Mencionar las cuatro condiciones del Masah.
24. ¿Qué pasará si una condición falta?
25. ¿Está permitido hacer Masah en las medias de nylon o lana?
26. ¿Qué es esencial para que el Masah sea válido?
27. ¿Será el Masah permitido si los Khuffain se han puesto después de un Wudhu incompleto?
28. ¿Cuál es el período de Masah para un Musaafir?
29. ¿Por cuánto tiempo puede hacer Masah un Muqem?
30. Desde cuándo se calcula el período de 48 o 72 horas?
31. ¿Qué pasará en el vencimiento de este período?



32. ¿Qué debe hacerse al término de este período? ¿Es necesario renovar todo el Wudhu?
33. ¿Cuál es el método de Masah Alal Khuffain?

**“AZAAN”**  
**(LLAMADO A LA ORACION)**

**PARTE**

**6**

# AZAAN (Llamado a la Oración)

AZAAN es SUNNAT es sólo para las cinco SALAAT FARDH y JUM'AH SALAAT (la oración del mediodía del Viernes).

Azaan no es necesario para cualquier otra oración.


AZAAN significa informar, pero en la Sharee-‘ah AZAAN significa informar una ORACIÓN particular en la redacción particular.

El Azaan por cada Salaat Fardh debe ser llamado en su tiempo prescrito.


Si fue llamado antes de la hora, entonces debe ser llamado de nuevo en el momento adecuado.

## COMO SE DEBE LLAMAR EL AZAAN

Cuando el tiempo de oracion viene el MOAZZIN (la persona que llama el Azaan) SE levanta y llama en voz alta estas palabras.



<i>Al-laa-hu Akbar</i>	<i>Al-laa-hu Akbar</i>
Allah es el más grande de todos	Allah es el más grande de todos



<i>Al-laa-hu Akbar</i>	<i>Al-laa-hu Akbar</i>
Allah es el más grande de todos	Allah es el más grande de todos

أَشْهَدُ أَنْ لَا إِلَهَ إِلَّا اللَّهُ ۖ أَشْهَدُ أَنْ لَا إِلَهَ إِلَّا اللَّهُ ۖ

*Ash hadu an la ilaaha Illal lah*

*Ash hadu an la ilaaha Illal lah*

Yo testifico que no hay nadie digno de adoración,excepto Allah.

Yo testifico que no hay nadie digno de adoración,excepto Allah.

أَشْهَدُ أَنْ مُحَمَّدًا  
مُرْسَلًا مِنْ رَبِّي  
رَسُولُ اللَّهِ ۖ

أَشْهَدُ أَنْ مُحَمَّدًا  
مُرْسَلًا مِنْ رَبِّي  
رَسُولُ اللَّهِ ۖ

*Ash hadu an-na Muhammadar rasulul lah*

*Ash hadu an-na Muhammadar rasulul lah*

Yo testifico que Muhammad (S.A.W.) es el Mensajero de Allah.

Yo testifico que Muhammad (S.A.W.) es el Mensajero de Allah.

حَيَّ عَلَى الصَّلَاةِ ۖ

حَيَّ عَلَى الصَّلَاةِ ۖ

Gire la cara a la derecha cuando diga:

Gire la cara a la derecha cuando diga:

*Hay-ya 'a-las-salaah*

*Hay-ya 'a-las-salaah*

Ven por Salaat (oracion)

Ven por Salaat (oracion)

حَيَّ عَلَى الْفَلَاحِ ۖ

حَيَّ عَلَى الْفَلَاحِ ۖ

Gire la cara a la izquierda cuando diga:

*Hay-ya 'a-lal fa-laah*

*Hay-ya 'a-lal fa-laah*

Venga al éxito

Venga al éxito

اللَّهُ أَكْبَرُ	اللَّهُ أَكْبَرُ
------------------	------------------

<i>Al-laa-hu ak-bar</i>	<i>Al-laa-hu ak-bar</i>
Allah es el más Grande de todos.	Allah es el más Grande de todos.

لَا إِلَهَ إِلَّا اللَّهُ
<i>Laa-i-laa-ha il-lal-laah</i>
No hay nadie digno de adoración excepto Allah

Sólo en el Azan de Fajr después de “**Hayya alal falah**”  
 Diga dos veces.

الصَّلَاةُ خَيْرٌ مِنَ النَّوْمِ

*As-sa-laa-tu khai-rum mi-nan-nawm*  
 Esta oración es mejor que dormir.

**DU'AA DESPUES DEL AZAAN:**


اللَّهُمَّ رَبِّ هَذِهِ الدُّعْوَةِ التَّامَّةِ  
 وَالصَّلَاةِ الْقَائِمَةِ ائْتِ مُحَمَّدًا  
 وَآلِهِ وَابْعَثْهُمْنَا مَقَامًا مَحْمُودًا الَّذِي  
 وَعَدْتَهُ إِنَّكَ لَا تَخْلِفُ الْمِيعَادَ


*Al-laa-hum-ma rab-ba ha-zhi-hid da'-wa-tit taam-ma-ti Was-sa-laa-til qaa-I-ma-ti  
 aa-ti Mu-ham-ma-da-nil wa-see-la-ta wal fa-dhee-lata wab-'as-hu ma-qaa-mam  
 mah-moo-da-nil la-dhee wa'at-ta-hoo in-na-ka laa tukh-li-ful mee'aad.*

O Allah! Señor de esta llamada perfecta y del Salat a punto de ser establecido otorgada a Muhammad (s.a.w.) el Wasilah (interceder), y Gracia. Establecelo en Makaame Mahmood (un rango específico muy alto) que Tú le has prometido. Ciertamente, Tú no vas en contra de la promesa.


## HAY SIETE MUSTAHABS EN AZAAN

1. Pararse en posición frente a la Qiblah.
2. No apresurarse en decir el Azaan.
3. El poner los dos dedos índices en los oídos.
4. El llamar Azán desde un lugar alto.
5. Decir el Azan en voz alta.

6. Girar la cara a la derecha al decir  *Hay-ya*  
*'alas-salaah*

Y a la izquierda cuando se dice  *Hay-ya*  
*'alal falaah*

7. El decir  *As-sa-laa-tu khai-rum mi-nan-*  
*nawm* dos veces despues de


 *Hay-ya 'alal falaah* en el Azaan de Fajr  
Salaah.

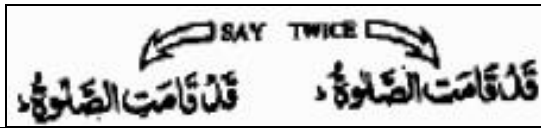
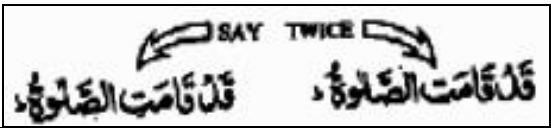
Decir Azaan sin Wudhu es posible pero no esta bien hacerlo un hábito. El Azaan es Sunna, pero como revela una Gloria especial del Islam, el esfuerzo es muy enfocado.

## IQAAMAT

P. Que es IQAAMAT?

R. IQAAMAT es es repetir la redacción Del Azaan al principio de Fardh Salaat, la

diferencia es: despues de  *Hay-ya 'alal falaah*. Se dice dos veces.



*Qad-qaa-matis-sa-laah*

*Qad-qaa-matis-sa-laah*

la Oración Jammát está lista

la Oración Jammát está lista

- AZAAN e IQAAMA son SUNNAT sólo para hombres.
- Decir el Iqaamat sin Wudhu es MAKROOH.
- Iqaamat es SUNNAT para FARDH salaát unicamente. No es Sunnat para ningun otra salaát.

**P.** Si alguien realiza su Salat Fardh en casa, debería decir el Azan y el Iqaama?

**R.** El Azan y el Iqaama en la mezquita vecina será suficiente, pero es mejor decirlas en casa también.

**P.** Debería un viajero decir Azan y el Iqaama durante un viaje?

**R.** Sí, tanto Azan y el Iqaama debería decirse cuando uno está en un lugar desierto. No importa si sólo se dice Iqaama y no Azán; Sin embargo, es Makrooh dejar ambos.

**P.** ¿Está permitido si una persona dice el Azan y otra dice el Iqaama?

**R.** Si quién dijo el Azan no está presente o si está ahí, pero no le importa, entonces la otra persona puede decir Iqaama. Si a la persona que dijo Azan le molesta, entonces sera makruh para la otra persona decir el Iqaama.

**P.** ¿Cuánto tiempo debería permitirse pasar entre el Azan y el Iqaama?

**R.** En todas las Salats, excepto Maghrib, se debería esperar a decir el Iqaama hasta las personas quienes están comiendo o en el baño pueden unirse a la Salaat. En la Salat de Magrib es aconsejable que después del Azan, Iqaama Debe decirse una vez transcurrido el tiempo igual al la recitación de TRES AAYATS.

## **IJAABAT**

(Responder a la llamada de Oración)

Repitiendo las palabras del Azan y el Iqaama se llama IJAABAT (o Respondiendo).

**P.** ¿Qué es IJAABAT para Azan e Iqaama y cuál es el orden?

**R.** Ijabat para ambos y el Iqaama es mustahab. Ijaabat significa que la audiencia debe repetir la redacción como el Muezzin o Mukabbir dice.

**SIN EMBARGO, DESPUÉS DE ESCUCHAR**

حَيَّ عَلَى الصَّلَاةِ ۞      ي      حَيَّ عَلَى الْفَلَاحِ ۞

*Hay-ya 'alas-salaah*

*Hay-y 'alal falaah*

Uno debería decir

"لَا حَوْلَ وَلَا قُوَّةَ إِلَّا بِاللَّهِ"

*Laa haw-la wa laa quw-wa-ta il-laa-bil-laa-hil 'aliy-yil 'adheem.*

No hay poder y fuerza excepto de Allah. El más alto - El grande.

الصَّلَاةُ خَيْرٌ مِنَ النَّوْمِ ۞

- En Fajr Azan después de escuchar *As-sa-laa-tu khai-rum mi-nan-nawm* uno debería decir

صَدَقْتَ وَبَرَّرْتَ ۞

*Sa-daq-ta wa ba-rar ta.*

Has dicho la verdad y has hecho bien.

- En TAKBEER (IQAAMAT)

قَدْ قَامَتِ الصَّلَاةُ ۞      SAY TWICE      قَدْ قَامَتِ الصَّلَاةُ ۞

Despues de escuchar

*Qad-qaa-matis-sa-laah* uno deberia decir

*A-qaa ma Hal-laa-hu wa a-daa-ma-haa.*

Que Allah la establezca y la mantenga por siempre



## PREGUNTAS

1. Que significa la palabra AZAAN?
2. Cual es el significado de AZAAN en SHAREE-AT?
3. Para cual Salaat es Sunnat hacer el AZAAN?
4. A que hora se debe llamar el Azaan?
5. Cuales son los siete Mustahabs en Azaan?
6. Que es IQAAMAT?
7. Que es IJAABAT?
8. Si una persona realiza un Salaat fardh en su casa, El debería decir el AZAAN y el IQAAMAT?
9. El decir el Azaan y el IQAAMAT sin Wudhu es conocido como?
10. ¿Cuánto tiempo después del AZAN debería decirse el IQAMAT?
11. Debería un viajero decir el Azaan y el IQAAMAT durante un viaje?
12. TRADUCIR LO SIGUIENTE.

الله أكبر

أشهد أن لا إله إلا الله

أشهد أن محمدا عبدا ورسولا

حج على الصلوة

حج على الفلاح

قد قامت الصلوة

أصلوة خير من النوم

# “SALAAH”

*El metodo de realizar SALAAH (ORACION)  
conforme a la Sunnah Hanafee*

**PARTE**

**7**

# SALAAH

*El metodo de realizar SALAAH (ORACION) conforme a la Sunnah Hanafee*

**Cómo se debe realizar dos RAKAAT Salaat de acuerdo con la Sunnah (Hanafee)**

## ANTES DE SALAAT (ORACION)

Asegúrese de que la ropa está paak (limpia) y haga Wudhu. Párese con respeto en un lugar paak frente a la Qibla. Mantenga los pies paralelos unos cuatro dedos de separación, con los dedos apuntando hacia la Qibla y sometase totalmente a Allah.

### MUY IMPORTANTE

PARA HOMBRES	PARA MUJERES
No ropa, Jubba o pantalones debería permitirse que solapen los tobillos. Es makruh Tahrimi el realizar Salaat mientras que cualquier prenda este solapando los tobillos. Esto significa que el Fadh del Salaat se considerará como realizado, pero hay muy poco Sawaab o beneficio de tal Oración.	Las mujeres también realizan su Salaat de la misma manera, a excepción de algunas diferencias. LAS MANOS SIN SER EXPUESTAS las mujeres deberían elevar sus manos a la altura del sus hombros al decir Takbeere Tahreemah.

### NIYAAH

- Haga Niyyat (intención) del Salaat que desea realizar.

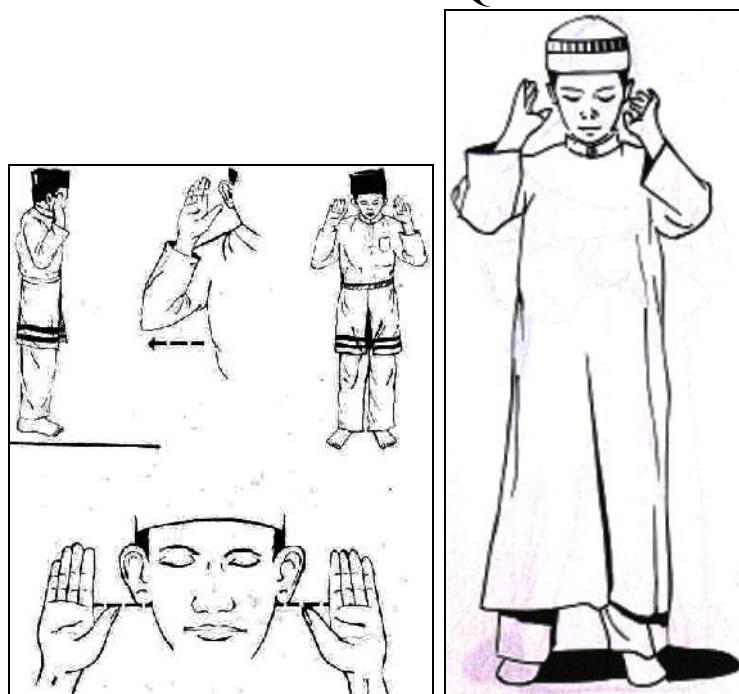
### EJEMPLO

- Estoy realizando dos Rak'aats Farz Salaat de Fajr (para complacer a Allah) dirigida hacia la Qibla.
- Al realizar Salaat dirigida por un Imam, también hay que hacer la intención así: Estoy siguiendo este Imam.
- No es necesario hacer una intención verbal, pero es mejor si uno hace una intención VERBAL. LA NIYYAT se pueden hacer en cualquier idioma: árabe, urdu, gujarati, Inglés, español etc.

### TAKBEER-E-TAHREEMA

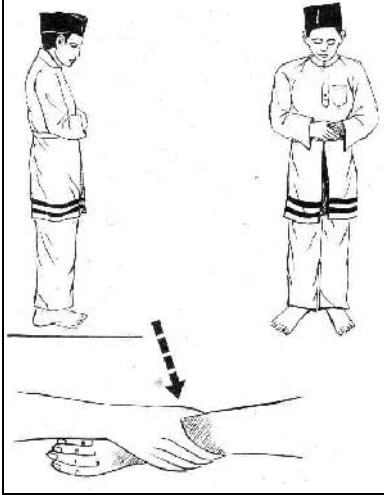
( el decir **الله أكبر** al principio)

Después de hacer Niyah, levante las dos manos hasta los lóbulos de las orejas de tal manera que las palmas de las manos esten de frente a la Qibla.



Luego diga Allahu Akbar y dóble las manos debajo del ombligo. Coloque las manos de tal manera que la palma de la mano derecha se sitúe sobre el reverso de la mano izquierda, con el pulgar derecho y el dedo meñique agarrar la muñeca de la mano izquierda

y los tres dedos medios de la mano derecha mantenidas derecho y juntas. Mientras que en Qiyaam (postura de pie) los ojos deberían ser fijados en el lugar donde la frente se apoyará en Sajda (postración).



LAS MUJERES NO LEVANTAN LAS MANOS MAS ARRIBA DE LOS HOMBROS Y COLOCAN LOS BRAZOS EN EL PECHO. Colocar la mano derecha sobre la parte posterior de la mano izquierda encima del pecho y no las sostenga como el HOMBRE.

**AHORA LEA EL THANAA:**

سُبْحَانَكَ اللَّهُمَّ وَبِحَمْدِكَ  
وَتَبَارَكَ اسْمُكَ وَتَعَالَى جَدُّكَ وَلَا إِلَهَ غَيْرُكَ

*Sub-haa-na-kal-laa-hum-ma-wa bi ham-di-ka wa ta-baa-ra kas-muka wa ta- 'aa-laa jad-du-ka wa laa ilaa-ha ghai-ruk.*

Toda la gloria es para Allah! Y la alabanza es para ti, bendito sea Tu nombre y glorioso es tu Majestad la y no hay ninguno digno de adoración aparte de Ti.

**ENTONCES LEA: TA'AWWUZ.**

أَعُوذُ بِاللَّهِ مِنَ الشَّيْطَانِ الرَّجِيمِ

*A-oo-zhu-bil-laa-hi mi-nash-shay-taa-nir-ra-jeem.*

Yo buscar refugio en Allah del Shaytaan el maldito

**Y TASMIYAH**

بِسْمِ اللَّهِ الرَّحْمَنِ الرَّحِيمِ

*Bis-mil-laa-hir-rah-maa-nir-ra-heem.*

(Comienzo) En el nombre de Allah, el Compasivo el Misericordioso.

### **PRIMER RAK-'AH: SURATUL FATIHAH Y SURAH ADICIONAL**

Recitar Surat al Fatiha y después de WALADDHHALLEEN diga Amin (suavemente). Después de eso recite BISMILLAHIR RAHMAANIR RAHEEM y alguna otra Surah. Es necesario que un mínimo de tres Aayahs (versos) cortos o un Aayah larga (equivalente a tres versos cortos).

*Surat Al-Fatiha*, (Quran Surah 1)

بِسْمِ اللَّهِ الرَّحْمَنِ الرَّحِيمِ  
 الْحَمْدُ لِلَّهِ رَبِّ الْعَالَمِينَ ۝ الرَّحْمَنِ  
 الرَّحِيمِ ۝ مَلِكِ يَوْمِ الدِّينِ ۝ إِيَّاكَ نَعْبُدُ  
 وَإِيَّاكَ نَسْتَعِينُ ۝ اهْدِنَا الصِّرَاطَ الْمُسْتَقِيمَ ۝  
 صِرَاطَ الَّذِينَ أَنْعَمْتَ عَلَيْهِمْ غَيْرِ الْمَغْضُوبِ  
 عَلَيْهِمْ وَلَا الضَّالِّينَ ۝

***Bis-mil-lahir-Rah-mâa-ni r-Raheem 1. Al- hamdu lil-Laa-hi- rab-bil 'aa-la-meen***  
***2. Ar-Rah-maa-ni r-Raheem 3. Maa-li-ki yaw-mi d-deen 4. Iy-yaâ-ka- na'bu-du***  
***wa iy-yaâ-ka nas-ta'een 5. Ih-di-nas-sirâa-tal-mus-taqeem 6. Sirâ-tal-la-dhi-na***  
***an-'amta'alay-him, 7. ghai-ril magh-dhu-bi 'alay-him wa laddh-haal-***  
***leen.AAMEEN***

1. En el nombre de Alláh, el Compasivo, el Misericordioso! 2. Alabado sea Alláh, Señor del universo, 3. el Compasivo, el Misericordioso, 4. Dueño del día del Juicio, 5. A Ti solo servimos y a Ti solo imploramos ayuda. 6. Dirígenos por la vía recta, 7. la vía de los que Tú has agraciado, no de los que han incurrido en la ira, ni de los extraviados.


### Surat Al-Ikhlâs (Quran Surah 112)

بِسْمِ اللَّهِ الرَّحْمَنِ الرَّحِيمِ  
 قُلْ هُوَ اللَّهُ أَحَدٌ ①  
 اللَّهُ الصَّمَدُ ②  
 لَمْ يَلِدْ وَلَمْ يُولَدْ ③  
 وَلَمْ يَكُنْ  
 لَهُ كُفُوًا أَحَدٌ ④

***Bismillahi Ar-Rahmani Ar-Rahim 1- Kul huwa Allahu ahad 2- Allahu-s-samad***  
***3- Lamialed ualamiulad 4- Ualamiaku-l-lahu kufuan ahad.***



1. Di: "¡Él es Alláh, Uno, 2. Dios, el Eterno. 3. No ha engendrado, ni ha sido engendrado. 4. No tiene par"

Diciendo:  *Al-aa-hu-akbar* vaya en RUKOO

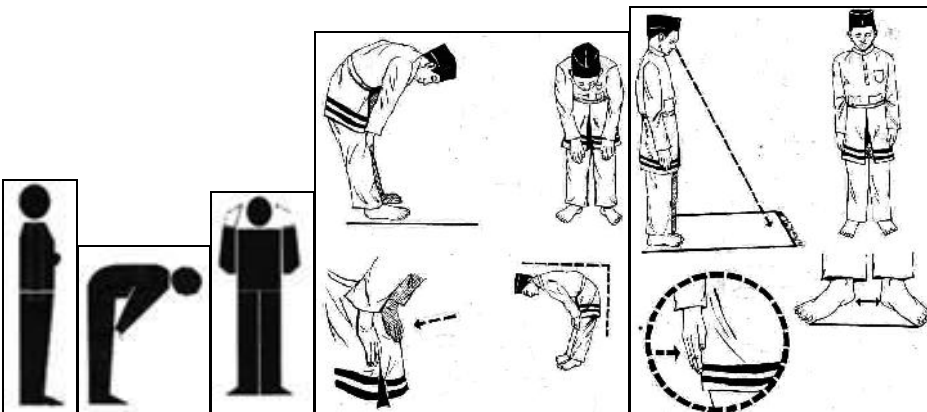
**Los ojos deben estar fijos en los pies.**

## HOMBRES

- En RUKU sostener ambas rodillas con los dedos separados.
- Asegúrese de que los brazos no toquen el cuerpo.
- Mantenga la Espalda derecha, mientras la cabeza no se debería estar baja ni alzada.
- En RUKU recite en voz baja al menos tres o cinco veces.

## MUJERES

- Al hacer RUKU una mujer sólo debe doblarse lo suficiente para que sus manos llegen a Sus rodillas.
- Las manos deberían ser colocadas en las rodillas, con los dedos mantenidos juntos.
- En RUKU los codos deben tocar los lados del cuerpo y los pies mantenerlos unidos.



سُبْحَانَ رَبِّيَ الْعَظِيمِ

*Sub-hAana rab-biyal-'Azeem*

Cómo es glorioso mi Señor el Grande

**TASMEE:** el decir:

سَمِعَ اللهُ لِمَنْ حَمِدَهُ

*Sa-mi-' Al-laa-hu Li-man Ha-mi-dah.'*

Verdaderamente Allah escucha a quien lo alaba

**QAWMAH:** el pararse despues de RUKU

Ahora, de pie con la espalda recta y al mismo tiempo que vaya subiendo diga:

رَبَّنَا لَكَ الْحَمْدُ

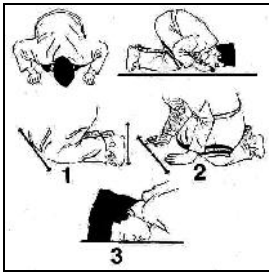
*Rab-bana Lakal Hamd*

¡Oh! Señor Nuestro, todas las alabanzas son para Ti

Si uno no se para derecho después del RUKU y sólo levanta la cabeza y va en Sajdah entonces la salaah (Oración). NO va a ser válida, y será necesario repetir el Salaah.

## \*PRIMER SAJDA

الله أكبر



Ahora diciendo Allahu Akbar y colocando ambas manos en las rodillas ir a Sajda (postración.)

(Al finalizar el Takbir debe haber alcanzado la posición de postración). Al entrar en postración primero ponga las rodillas en el suelo, entonces las manos y la nariz y luego la FRENTE. La CARA debera estar entre las dos manos con los dedos apuntando hacia la Qibla. Cuando en postración Los pies deben estar en posición vertical con los dedos apuntando hacia la Qibla. Los brazos no deben tocar los lados del cuerpo ni el suelo. El estómago debe estar lejos de los muslos.

- En postración recitar en voz baja al menos tres o cinco veces:

سُبْحَانَ رَبِّيَ الْأَعْلَى

*Sub-haana Rabbi- yal a'laa*

Toda la gloria es para mi Señor, el Altísimo



### HOMBRES

Siéntese descansando en la parte POSTERIOR de la pierna izquierda y con la pierna derecha levantada, los Dedos apuntando hacia la Qibla.

Si hay una razón válida la frente podría ser levantada del suelo, de lo contrario la Sajdah no será válida. Cuando en Sajdah los pies no deben levantarse del suelo. Si se levantan con un lapso de más de tres "Subhanallah" la Salaat será cancelada.

### MUJERES:

En Sajdah la parte superior de la pierna (muslo) no debe estar en posición vertical, pero en la posición más plana posible, con los pies extendidos hacia la derecha.

- Mientras que en Sajdah el estómago y los muslos deben mantenerse juntos.
- Los antebrazos deben ponerse en el suelo en postración.

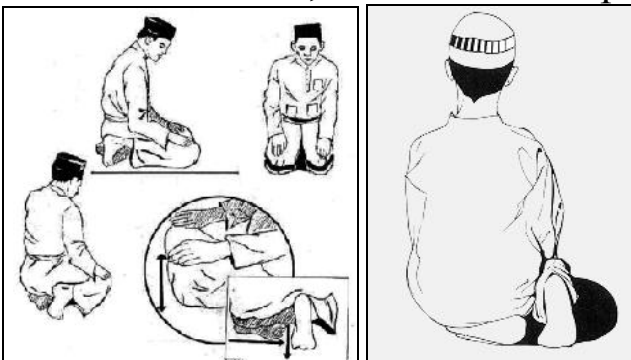
Las mujeres no deben levantar su voz al recitar el tasbeeh.

### **JALSAH (Sentarse entre dos postraciones)**

Diciendo Allahu Akbar sentarse con la espalda recta, no se sienta con la espalda torcida o inclinada. Es importante sentarse y hacer una pausa después de la primera Sajdah, si se limita a levantar la cabeza del suelo sin sentarse antes de la segunda Sajdah se anulará la Salaat.

#### **HOMBRES:**

Siéntese descansando la parte POSTERIOR de la pierna izquierda y con la pierna derecha levantada, con los Dedos apuntando hacia la Qibla.



#### **MUJERES**

Note que una mujer no se sienta en su pierna izquierda.



## SEGUNDA SAJDA (postración)

La segunda postración se realiza como la primera, es decir, ir a postración diciendo ALLAHU AKBAR y la leyendo SUBHANA RABBIYAL AA'LAA suavemente al menos tres veces.

La primer Rak'ah se ha completado.

سُبْحَانَ رَبِّيَ الْأَعْلَى

*Subhaana Rabbi yal aala*

Toda la gloria es para mi Señor, el Altísimo.

## SEGUNDA RAK'AH

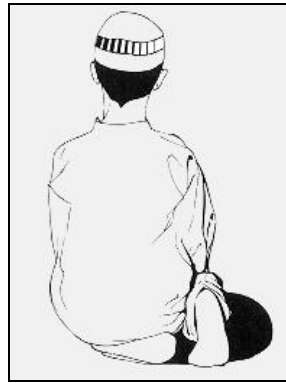
Diciendo Allahu Akbar ponerse de pie para el segundo Qiyaam. Al levantarse de la postración primero levantar la frente, luego la nariz y luego las rodillas. Asegúrese de que las manos estén en las rodillas y no en el terreno de apoyo, excepto por una razón válida. Diciendo: BISMILLAHIR RAHMANIR RAHEEM recitar Surat al Faatiha y alguna otra Sura.

## COMPLETAR LA SEGUNDA RAK'AH DE LA MISMA MANERA COMO LA PRIMERA.

### \*PRIMER QA'DAH

Después de terminar la segunda Sajda (postración) de la segunda Rak'ah diciendo Allahu Akbar sentarse para la Qai'dah.

El método de sentarse es colocar el pie izquierdo sobre el suelo y sentarse sobre él, con el pie derecho y en posición vertical sus dedos del pie dirigidos hacia la Qibla. Las manos deben ser colocadas en los muslos con las puntas de los dedos cerca de las rodillas. Es importante que los dedos se mantengan juntos y dirigidos hacia la Qibla y no hacia el suelo. Los ojos deben estar fijos en el regazo



اللَّهُ أَكْبَرُ

Entonces lea TASHAHHUD

التَّحِيَّاتُ لِلَّهِ وَالصَّلَاةُ وَالطَّيِّبَاتُ السَّلَامُ  
عَلَيْكَ أَيُّهَا النَّبِيُّ وَرَحْمَةُ اللَّهِ وَبَرَكَاتُهُ  
السَّلَامُ عَلَيْنَا وَعَلَىٰ عِبَادِ اللَّهِ الصَّالِحِينَ  
أَشْهَدُ أَنْ لَا إِلَهَ إِلَّا اللَّهُ وَأَشْهَدُ أَنَّ  
مُحَمَّدًا عَبْدُهُ وَرَسُولُهُ



*At-ta-hiy-yaa-tu lil-laa-hi was-sa-la-waa tu wat-tay'yi-baa-tu As-salaamu 'a-lay-ka ay-yu-han-na-biy-yu wa rah-ma- tul-laa-hi wa ba-ra-kaaa-tuh As-sa-laa-mu- 'a-lay-naa wa'a-laa 'I-baa-dil-laa- his saa-li-heen. "Ash ha-du al-laa- Ilaa-ha Il-lal-laa-hu wa ash- ha-du an-na Mu-ham-ma-dan 'ab-du-hu wa ra-soo-luh.*

Toda la veneración, la adoración y toda santidad se debe a Allah, la paz sea contigo ¡Oh, Profeta y la misericordia de Allah y Sus bendiciones. La paz sea con nosotros y todos los siervos justos de Allah. Doy testimonio que nadie es digno de adoración excepto Alláh, y Muhammad (SAW) es su devoto y Mensajero.

Al llegar a la Kalima **أَشْهَدُ أَنْ لَا إِلَهَ إِلَّا اللَّهُ** forme un círculo con el pulgar y el dedo medio y levante el dedo índice de la mano derecha. Y en **إِلَّا اللَّهُ** ILLALLAHU

colóquelo en el muslo.

El círculo se debe mantener hasta el final.



### TERCER Y CUARTA RAK'AAT

Si uno desea realizar cuatro Rak'aats uno no debe decir nada más que el Tashahhud en el Qa'dah, pero en vez diga Allahu Akbar, ponerse de pie y efectue las otras dos Rak'aats. Ningun otra Surah debe leerse después de SOORATUL FATIHA en la Tercer y Cuarta Rak'aats de cualquier Salaat Fardh, pero es WAAJIB el hacerlo en cualquier WAAJIB, SUNNAT o NAFL Salaat.

### SEGUNDA QA'DAH

En la segunda Qa'da después de Tashahhud lea Duroode Ebraheem:

اللَّهُمَّ صَلِّ عَلَى مُحَمَّدٍ وَعَلَى آلِ  
 مُحَمَّدٍ كَمَا صَلَّيْتَ عَلَى إِبْرَاهِيمَ وَعَلَى آلِ  
 إِبْرَاهِيمَ إِنَّكَ حَمِيدٌ مُجِيدٌ  
 اللَّهُمَّ بَارِكْ عَلَى مُحَمَّدٍ وَعَلَى آلِ مُحَمَّدٍ  
 كَمَا بَارَكْتَ عَلَى إِبْرَاهِيمَ وَعَلَى آلِ إِبْرَاهِيمَ  
 إِنَّكَ حَمِيدٌ مُجِيدٌ

*Al-laa-hum-ma sal-li 'alaa Mu-ham-madiw wa 'a-laa aa-li Muham-ma-din, Ka-maa sal-lay-ta 'a-laa Ibra-heema Wa 'a-laa aa-li Ibra-heema in-na-ka ha-mee-dum ma-*

*jeed. Al-laa- hum-ma baa-rik 'a-laa Mu-ham-ma diw wa 'a-laa aa-li Muhammadin, Ka-maa baa-rak-ta 'a-laa Ibraheema Wa 'a-laa aa-li Ibraheema In-naka ha-mee-dum- majeed.*

Oh Allah! colma tu misericordia a Muhammad (SAW) y a los seguidores de Muhammad (SAW) asi como colmaste tu misericordia a Ebrahim (AS) y a los seguidores de Ebrahim (as). Solo Tu eres digno de Alabanza, Glorioso. Oh Allah! Colma tus bendiciones sobre Muhammad (SAW) y a los seguidores de Muhammad (S.A.W.), asi como tú colmaste de tus bendiciones a Ebrahim (A.S.) y los seguidores de Ebrahim (A.S.) Solo, Tú eres digno de alabanza, glorioso.

## DU'AA DESPUES DEL DUROOD

اللَّهُمَّ إِنِّي ظَلَمْتُ نَفْسِي ظُلْمًا كَثِيرًا  
وَأَنْتَ لَا تَغْفِرُ الذُّنُوبَ إِلَّا أَنْتَ فَاعْفِرْ لِي  
مَغْفِرَةً مِنْ عِنْدِكَ وَارْحَمْنِي إِنَّكَ  
أَنْتَ الْغَفُورُ الرَّحِيمُ

*Al-laa-hum-ma in-nee za-lam-tu naf-see Zul-man Kathee-raw-wain-na-hoo laa yagh-firuzh- zhu-noo-ba il-laa an-ta fagh-fir-lee magh-fi-ra-tam min 'in-dika, war ham-nee in-naka an-tal gha-foo rur raheem.*

¡Oh! Allah! He sido muy injusto hacia mí mismo, y nadie concede el perdón contra los pecados sino Tú; por lo tanto, perdóname, con el perdon que viene de ti, y ten piedad de mí. Verdaderamente Tú eres el que Perdona, el Misericordioso.

## SALAAM

Completa el Salaat girando el cara hacia la derecha diciendo:

السَّلَامُ عَلَيْكُمْ وَرَحْمَةُ اللَّهِ

*As-salamu 'alaykum wa rahmatullah*



La paz sea con usted y la misericordia de Allah.

Entonces gire la cara hacia la izquierda, y repita el Salaam.

السَّلَامُ عَلَيْكُمْ وَرَحْمَةُ اللَّهِ

*As-salamu 'alaykum wa rahmatullah*

La paz sea con usted y la misericordia de Allah

Cuando uno dice el Salaam debe hacer la intención de saludar a los ángeles, al decir el Salaam los ojos deben estar fijos sobre los hombros respectivamente.

### FINALIZACION DE LA ORACION

Al finalizar el Salaat debe recitar tres veces Astaghfirullah.

Entonces uno debe levantar las dos manos a la altura del pecho y hacer Du'aa (suplicar) a Allah Ta'aala:

أَسْتَغْفِرُ اللَّهَ ۖ أَسْتَغْفِرُ اللَّهَ ۖ أَسْتَغْفِرُ اللَّهَ ۖ  
اللَّهُمَّ أَنْتَ السَّلَامُ وَمِنْكَ السَّلَامُ  
تَبَارَكْتَ يَا ذَا الْجَلَالِ وَالْإِكْرَامِ  
اللَّهُمَّ ائْتِنَا عَلَى ذِكْرِكَ وَشُكْرِكَ وَحُسْنِ عِبَادَتِكَ  
رَبَّنَا تَقَبَّلْ مِنَّا إِنَّكَ أَنْتَ السَّمِيعُ الْعَلِيمُ  
وَتُبَّ عَلَيْنَا إِنَّكَ أَنْتَ التَّوَّابُ الرَّحِيمُ

*Astaghfirullah, Astaghfirullah, Astaghfirullah,  
Allahumma AntasSalam, Wa Minkas Salam Tabarakta Yaa Dhal Jalali wal ikraam  
Alahumma a'inee ala thikrika wa shukrika Wa Husni E'baadatik. Rabbana*

*taqabal min-na in-naka antas-samee'ul 'aleem, wa tub'alaynaa in-naka antat-taw-wa bur-Raheem.*

Pido a Allah que me perdone, Pido a Allah que me perdone, Pido a Allah que me perdone.

Oh Allah Tu eres la paz, y la paz viene de ti, Bendito eres Tu, Oh! poseedor de Gloria y Honor.

Oh Allah ayúdame a recordarte y a ser agradecido con tigo y realizar tu adoración en una forma excelente.

### AAYATUL KURSEE

اللَّهُ لَا إِلَهَ إِلَّا هُوَ الْحَيُّ الْقَيُّومُ لَا تَأْخُذُهُ سِنَّةٌ وَلَا نَوْمٌ  
لَهُ مَا فِي السَّمَوَاتِ وَمَا فِي الْأَرْضِ مَنْ ذَا الَّذِي يَشْفَعُ عِنْدَهُ  
إِلَّا بِإِذْنِهِ يَعْلَمُ مَا بَيْنَ أَيْدِيهِمْ وَمَا خَلْفَهُمْ وَلَا يُحِيطُونَ  
بِشَيْءٍ مِّنْ عِلْمِهِ إِلَّا بِمَا شَاءَ وَسِعَ كُرْسِيُّهُ السَّمَوَاتِ  
وَالْأَرْضَ وَلَا يَئُودُهُ حِفْظُهُمَا وَهُوَ الْعَلِيُّ الْعَظِيمُ

*Allahu la illaha illa howa.*

*Al haiyul qayyum*

*La ta'khozuhoo sinatun wala naum*

*Lahu ma fis samaa waate wama fil ard*

*Manzallazi yashfa'o indadhu illa bi iznehi*

*Ya'lamo man baina adideehim wama khalfahum*

*Walla yoheetuna bi shai'im min ilmehi illa bemashaa'a*

*Wase'a kursiuhus samaawaate wal ard*

*Wala ya'oododhu hizohuma*

*Wa howal Aliul Azeem*

Dios! No hay Dios excepto Él.

El eterno, El subsiste por Sí mismo.

No sueño le sobrepasa, El no duerme.

A él pertenece lo que está en los cielos y lo que está en la tierra.

¿Quién es el que puede interceder ante Él sino con Su permiso.  
Él sabe lo que está en frente de ellos y lo que está detrás de ellos.  
Y ellos comprenden nada de Su ciencia, excepto lo que Él quiere.  
Su Trono se extiende sobre los cielos y la tierra.  
Él nunca se cansa de su conservación.  
Él es los Altísimo, El Grande

### 3 RAK'AAT WITR-WAAJIB

Esta oracion de tres Rak'ah se ofrece durante la Salaat de ESHA.

Primero las dos Rak'aats se llevan a cabo y después de completar el Tashahhud se pone uno de pie en la posición original con los brazos cruzados. Después de recitar "Bismillah" y "Alhamdu" y una otra Sura, diga "Allahu Akbar" elevando las manos hasta los oídos y doblarlas por debajo del ombligo. A partir de entonces recitar la Du'aa Qunoot (suavemente).

Aquel que no se sabe la Du'a Qunoot puede recitar:

*Rabbanaa aatinaa fid-dunyaa hasanatan wa feel aakhirati hasanatan wa qinaa 'adhaaban naar.*

¡Señor! Danos en este mundo lo que es bueno y en el más allá lo que es bueno, y libranos del castigo del Fuego!

O diga 3 veces: اللَّهُمَّ اغْفِرْ لِي - اللَّهُمَّ اغْفِرْ لِي - اللَّهُمَّ اغْفِرْ لِي *allahummaghfirlee*

O 3 veces: يَا رَبِّ - يَا رَبِّ - يَا رَبِّ *Yaa-Rab-bi*

**DU'AA-E-QUNOOT**

DUA-E QUNOOT

اللَّهُمَّ إِنَّا نَسْتَعِينُكَ وَنَسْتَغْفِرُكَ وَنُؤْمِنُ بِكَ  
وَنَتَوَكَّلُ عَلَيْكَ وَنُذِنِّي عَلَيْكَ الْخَيْرَ وَنَشْكُرُكَ  
وَلَا نَكْفُرُكَ وَنَخْلَعُ وَنَتْرِكُ مَنْ يَفْجُرُكَ  
اللَّهُمَّ إِنَّا لَنَعْبُدُكَ وَنُصَلِّيُكَ وَنَسْجُدُ وَإِلَيْكَ  
نَسْعُ وَنُحْفِدُ وَنَرْجُو رَحْمَتَكَ وَنَخْشَى عَذَابَكَ  
إِنَّ عَذَابَكَ بِالْكَفَّارِ لُدْحِقُ

*AL-LAA-HUM-MA IN-NAA NAS-TA 'EE-NU-KA WA NAS TAGH -FI RU-KA WA  
NU'MI-NU BI-KA WA NATA-WAK-KA-LU  
'ALAY-KA WA NUS-NEE 'A-LAYKAL KHAIR WA NASH-KU-RU-KA WA LA NAK-  
FU-RU-KA WA NAKH-LA-'U WA NAT-RU-KU MAY YAF-JU-RUK. AL-LAA-  
HUM-MA IY-YAA-KA NA'ABU-DU WA- LA-KA NU-SAL-LEE WA NAS-JUDU WA  
I-LAY-KA NAS-'AA WA NAH-FIDU WA NAR-JUU RAH-MA-TA-KA WA NAKH-  
SHAA 'AZHAA-BA-KA INNA 'AZHAA-BA-KA BIL KUF-FAA-RI MUL HIQ.*

Oh Allah: suplicamos Tu ayuda y pedimos Tu perdón y creemos en Ti y ponemos nuestra confianza en Ti y Te alabamos de la mejor manera y Te damos las gracias y no somos ingratos con tigo y echamos fuera y dejamos a quien te desobedece, O Allah solo a Ti servimos y solo a ti Oramos y nos postramos y hacia Ti huimos y somos rapidos y tenemos esperanza de Tu Misericordia y tememos Tu castigo sin duda Tu castigo alcanza a los incredulos.

a partir de entonces diciendo Allahu Albar entrar en Rukoo, y luego completar el salaat de la manera usual.

**CONDICIONES Y REGLAS DE**

**“SALAAH”**

**Conforme a la Sunnah Hanafee**

**PARTE**

**8**

## *CONDICIONES Y REGLAS DE LA ORACIÓN (Salaah) EN ACUERDO CON LA SUNNAH HANAFEE.*

Salaat es un tipo especial de oración que ha sido enseñada por Allah y el Santo Profeta Muhammad (sallallahu alaihi Wa Salam). Ocho son las condiciones que deben observarse antes de que uno lleve a cabo el Salaat. Sin tales condiciones la oración no podra ser realizada. Estas OCHO condiciones son llamadas SHARAA'IT.

### CONDICIONES PARA SALAAT (SHARAA-IT)

1. El hacer Wudhu si es necesario.
2. El hacer Ghusl si es necesario.
3. Taharat (limpieza) del cuerpo y de la vestimenta.
4. Taharat (limpieza) del lugar.
5. Hacer frente hacia la Qiblah.
6. Cobertura del Satr (partes íntimas).
7. Niyyat (intención) de Salah.
8. Realizar Salat en los tiempos prescritos.
  - Si cualquiera de estas condiciones se omiten, Salat no será aceptada.
  - Nótese bien Satr de un varón es desde el ombligo hasta la rodilla (incluyendo la rodilla).
  - Y el satr de una mujer es todo su cuerpo excepto su cara y las manos hasta la muñeca.
  - Taharah (limpieza) significa que el cuerpo de uno debe estar libre de toda NAJAASAT. (La suciedad y la impureza).
  - Hay dos tipos de NAJAASAT. Una HAQEEQI, la otra HUKMI.
  - NAJAASATE HAQEEQI es la NAJAASAT que se puede ver (impureza Exteriores), por ejemplo orina, sangre, materia fecal y el vino.
  - NAJAASATE HUKMI es Najaasat (impureza y suciedad) que no se puede ver, por ejemplo,  
(a) HADATH (b) JANAABAH.
  - **Hadath**: estar sin Wudhu.
  - **Janabah**: estado de una persona a la que el Ghusl o el baño se ha hecho OBLIGATORIO.

- Es necesario que el cuerpo este libre de los dos tipos de NAJAASAT antes de realizar Salah.
- Uno debe pararse con frente hacia la Ka'bah SHARIF al realizar Salah.
- Se nos ha ordenado hacer frente a la Ka'bah SHARIF porque la Ka'bah es la Casa de Allah, que se encuentra en la ciudad de MAKKAH en Arabia Saudita. Uno siempre debe mantener el pecho hacia la Ka'bah al realizar Salah.
- La dirección de la SANTA KA'BAH SHAREEF se llama la QIBLAH.
- Salah es OBLIGATORIA CINCO VECES al día.

**TABLA DE ORACIONES (Salah)**

<b>Nombre de las oraciones</b>	<b>Numero total de Rak'aats</b>	<b>Sunnat</b>	<b>Fardh</b>	<b>Sunnat</b>	<b>Nafl</b>	<b>Witr Wajib</b>	<b>Nafl</b>
Fajr	4	2 Muakkadah	2				
duhr	12	4 Muakkadah	4	2 Muakkadah	2 Opcional		
Asr	8	4 Ghair Muakkadah	4				
Maghrib	7		3	2 Muakkadah	2 Opcional		
Esha	17	4 Ghair Muakkadah	4	2 Muakkadah	2 Opcional	3	2 Opcional
Jumu'ah	14	4 Sunnate Muakkadah	2	4 Muakkadah	2 Sunnate Muakkadah		2 Opcional
Eid	No hay Azaan o Iqamat para Eid-ul-Fitr o Eid-ul-Adhaa salat No hay Nafl salat antes y despues de Eid Salat			2 rakaat Waajib con 6 extra takbeer.			

\***Muakkadah:** se refiere a las acciones que Rasulullah (S.A.W.) llevó cabo de manera continua. Es un pecado omitir tal sunnah sin ninguna excusa válida.

\* **Ghair Muakkadah:** acciones que Rasulullah (S.A.W.) llevo a cabo pero también dejó fuera a veces sin ninguna razón. Hacerlo conlleva recompensa y dejarlo no hace necesario el castigo.

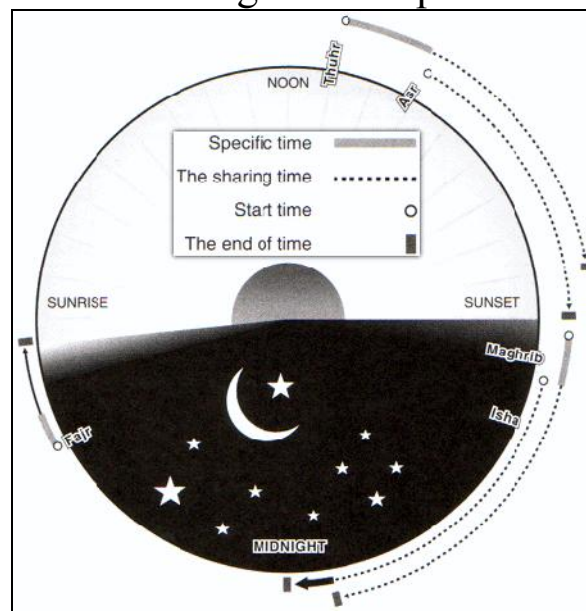
*Janaazah Salaat 4 Takbeers unicamente*  
**Nota:** No Azaan, Iqamat o Rak'aat.

## **TARAWEEH 20 RAK'AAT**

*Taraaweeh Salah es Sunnah-E - Muakkada para hombres y mujeres durante el mes de Ramadán solamente. Las veinte Rak'aats de Taraaweeh Salah son realizadas después del Fardh y Sunna de ESHA Salah Las 20 Rak'aats con 10 salams son Masnun (obligatorio). Es decir, uno debe hacer niyyat para dos raka'ats de Taraaweeh cada vez, y despues de WITR salaah se performara en conragacion (jamaa- 'ah.)*

## **TIEMPOS DE SALAH**

Varían según la temporada





## **FAJR:**

**P.:** ¿Cuándo es la hora para comenzar Fajr y cuándo termina?

**R.:** Desde SUBHA SADIQ (principios del Alba) hasta un poco antes del amanecer.

## **ZUHUR:**

**P.:** ¿Cuándo es la hora para comenzar Zuhur y cuándo termina?

**R.:** A partir después de Zawaal (Pasado el mediodía) hasta la hora que la sombra de cualquier objeto se convierte en el doble de la longitud del objeto más de la sombra original que estaba allí al mediodía (ZAWAAL).

## **ASR:**

**P.:** ¿Cuándo es la hora para comenzar Asr y cuándo termina?

**R.:** Se inicia cuando el tiempo de Zuhur acaba y termina un poco antes del atardecer. El retrasar el Salat de Asr (Oración) hasta que el color del sol se ha hecho PÁLIDO (amarillo) es makruh.

## **MAGHRIB:**

**P.:** ¿Cuál es el momento de la Salat de Maghrib?

**R.:** Desde el atardecer hasta el momento que el enrojecimiento se desvanece en el horizonte.

## **ESHA:**

**P.:** ¿Cuándo es la hora para empezar el Salat de Esha?


**R.:** La hora de Esha comienza cuando el enrojecimiento desaparece en el horizonte (alrededor de una hora y media después del atardecer) y dura hasta un poco antes de Subha SADIQ (amanecer). Es mustahab leer Esha Salaat antes de que una tercera parte de la noche haya pasado y es makruh el retrasar Esha Salat hasta después de la media noche.

## **FARDH**

### **ACTOS OBLIGATORIOS EN SALAAT**

# HAY 6 FARAAIDH EN SALAAT

1. TAKBEERE TAHREEMA




2. QIYAAM (POSICIÓN DE PIE).

3. QIRAA-AH (Recitación de al menos tres ayats cortas o un Ayat larga del



Quraan.)

4. RUKOO' (El inclinar la parte superior del cuerpo).



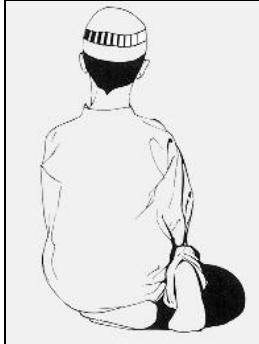
5. Las dos SAJDAS (postracion).



## 6. QA'DAH AKHEERAH (El sentarse hasta el final de la ultima Rak'at de



cualquier Salaat hasta Haber leído el TASHAH-HUD.)



### **WAAJIB**

## **ACTOS NESESARIOS EN SALAAT**

**WAAJIB: Singular**

**WAJIBAAT: Plural**

**P.:** Que significa Salat WAJIBAATE?

**R.:** WAAJIBAAT son los elementos que son necesarios para completar la Salat. Si uno NO hace cualquiera de estos sin saberlo, este error puede ser compensado al realizar SAJDA SAHW (postración hecha por los errores cometidos sin saberlo).

\*Si uno no realiza SAJDA SAHW o si uno no hace un acto wajib a sabiendas, sera necesario el realizar esa Salat de nuevo.

### **HAY 14 WAAJIBAAT EN SALAAT**

1. La fijación de las dos primeras Rak'aats de Fardh Salat para QIRAA-AH.
2. Es wajib el recitar Surah Fatiha en todas las Rak'aats de cada Salaat. Sin embargo, en las Rak'aats tercera y cuarta de cualquier Salaat Fardh, es Sunnah y no wajib.

3. El recitar una Surah o una Ayat larga o tres Aayats pequeñas después de Surah Faatiha en las dos primeras Rak'aats de una Oración Fardh (Salat) y en todas las Rak'aats que son WAAJIB, SUNNAT y NAFL Salat.
4. El leer Sura Fatiha antes de cualquier otra Surah o Ayah.
5. El mantener el orden entre QIRAAT, RUKU, SAJDA y RAKAAT.
6. QAUMAH (Ponerse de pie erectamente después de RUKU).
7. JALSAH (Sentarse entre las dos SAJDAHS (postraciones)).
8. TA'DEELE ARKAAN, es decir, realizar RUKU, SAJDA, etc, con satisfacción y de buena manera.
9. QA'ADAH-OOLAA o sentado hasta el decir Tashahhud después de dos Rak'aats en Oración de tres o cuatro Rak'aats.
10. El leer TASHAHHUD en los dos QA'DAAS.
11. El recitar QIRAAT en voz alta en Fajr, el Magrib, Esha, Yumuah, Eidain y Salat Tarawih en Ramadán por el Imam. El Imam debe recitar la oración del Duhr y Asr en silencio.
12. El poner fin a la oración (Salat) diciendo Salaam.
13. El decir TAKBEER (Allahu-Akbar) para la Dua' Qunoot en la Oración de Witr (Salat) y también recitar DU'AA-E-QUNOOT.
14. El decir, seis TAKBEERS adicionales en las dos oraciones del Eid.

## **21 SUNNATS EN SALAAT (ORACION)**

*P. ¿Qué significa SUNAAT en la oración (Salat)*

*R. Las cosas que han sido comprobadas hechas en la oración (Salat) por El Santo Profeta (la paz sea con él), pero no se ha puesto tanto estrés sobre estos actos tal como se establece en las cosas FARDH y WAAJIB se conocen como SUNNAT. Si cualquiera de estos actos se pierden sin saberlo, ni tampoco invalida la oración (Salat) ni Sajdah (postración) Sahw sera necesario. Si se dejan a sabiendas, la oración (Salat) es válida y no hay necesidad de Sajdah Sahw. Sin embargo, esa persona es condenada.*

### *HAY 21 SUNNATS EN ORACION (SALAAT)*

- 1. El levantar las manos hasta las orejas antes de decir TAKBEERE TAHREEMA.*
- 2. Mientras que se levantan las manos para Takbir, mantener los dedos de ambas manos en alto y las palmas frente a la QIBLAH.*
- 3. No doblar la cabeza al decir Takbir.*

4. *Decir Takbeere Tahreemah y otros Takbeers en VOZ ALTA por el Imam de acuerdo a la necesidad, en el trayecto de una postura RUKN a las otras.*
5. *El doblar la mano derecha alrededor de la izquierda debajo del ombligo.*
6. *Decir SANAA.*
7. *El recitar TA'AWWUZ.*
8. *El recitar el Bismillah completo.*
9. *El recitar sólo Surah Fatiha en la Tercera y Cuarta Rak'aats de Fardh Salaat.*
10. *El decir AA'MEEN (suavemente).*
11. *El recitar Sanaa, Ta'awwuz, Bismillah y Aameen suavemente.*
12. *El recitar lo mas QIRAA-AH como es SUNNAT para cada oración.*
13. *El decir TASBEEH por lo menos TRES veces en cada RUKOO' y SAJDAH (postración).*
14. *El decir TASBEEH por lo menos tres veces en cada una RUKU y SAJDAH (postración.)*
15. *El mantener la espalda y la cabeza en el mismo nivel mientras manteniendo las rodillas con Dedos de ambas manos en RUKU.*
16. *Diciendo por el Imam SAMIALLAHU LIMAN HAMIDAH en Qawmah seguido por RABBANA LAKAL HAMD por Muqtadi (seguidor).*
17. *El MUNFARID (el que hace la salaat solo) debe saber, tanto TASMEE y TAHMEED.*
18. *Mientras va en postración, PRIMERO ponga las rodillas entonces las manos y por último la Frente en el suelo.*
19. *En Qaida o Jalsa, colocando el pie izquierdo en el suelo Horizontalmente y sentado sobre él y elevar el PIE derecho verticalmente, de modo que los dedos apunten hacia la Qiblah y descansen ambas manos sobre los muslos.*
20. *El LEVANTAR el dedo índice de la MANO DERECHA cuando se dice "ASH HADU ALLAH ILAHA" en TASHAHHUD.*
21. *El recitar Durood SHAREEF en QA'DAH AKHEERA después de TASHAHHUD.*
22. *El leer DU'AA después de DUROOD SHAREEF.*
23. *El voltear la cara para hacer SALLAAM hacia la derecha primero y luego a la izquierda.*

**MUSTAHABBAAT-E-SALAAT**  
*HAY 5 MUSTAHABS*  
**ACTOS PREFERIDOS EN SALAAT**

1. *El sacar las las palmas hacia fuera de las mangas mientras se dice TAKBEERE TAHREEMA.*
2. *Decir TASBEEH más de tres veces en RUKOO y SAJDAH por EL MUNFARID.(uno que hace la oracion solo).*
3. *El mantener los ojos hacia el lugar de SAJDAH en QIYAAM, en los dedos en RUKU, hacia el REGAZO en QA'DAH y JALSAH, y en los hombros mientras se gira para hacer SALAAM.*
4. *El hacer todo lo posible de no toser.*
5. *El tratar de mantener el boca cerrada al bostezar, pero si se abre, cubrirla con la parte superior de el MANO DERECHA en QIYAAM y con la mano izquierda en todas las otras posturas.*

**MAKROOHAT-E-SALAAT**  
*(HECHOS DESAGRADABLES EN SALAAT)*

**LA REALIZACION DE UN ACTO MAKROOH**  
**(DESACONSEJABLE) EN SALAAT CAUSA QUE TODA LA**  
**BENDICION DE LA ORACION SE PIERDA A PESAR DE ESO**  
**LA SALAAT NO SE TIENE QUE REPETIR**

**ALGUNOS ACTOS MAKROOH SON:**

1. Diciendo salaat con la cabeza descubierta, debido a la pereza o falta de cuidado y exponer los brazos por encima de los codos.
2. JUGANDO CON LA ROPA o el cuerpo.
3. Realizar Salaat con ROPA en la que la gente normalmente no les gusta salir.
4. El quitar el polvo del piso con las manos para prevenir el ensuciamiento de la ropa.
5. Realizar Salaat cuando uno tiene ganas de orinar o defecar.

6. El tronarse los dedos o poner de los dedos de la una mano en los dedos de la otra MANO.
7. GIRAR LA CARA lejos de la QIBLAH y buscando por ahí.
8. Es MAKROOH que los HOMBRES descansen los brazos y las muñecas en la TIERRA en postración.
9. Realizar Salaat cuando otra persona se sienta POR DELANTE frente a él.
10. BOSTEZO intencional y no evitarlo si uno puede hacerlo.
11. Cerrar los ojos, pero si se hace para concentrarse en Salaat, es permitido.
12. Es makrooh que una persona Baalig (madura) se pare solo detrás de un Saff (fila) cuando existe un Saff (fila) delante de él.
13. Realización de Salaat en ROPA con fotos de OBJETOS con VIDA en ellos.
14. Performar la oración en un lugar donde hay una foto de un ser vivo, objeto animado por encima o al lado derecho o izquierdo del SALATEE (persona haciendo oracion) o en el lugar donde hace SAJDAH.
15. El CONTAR Aayats, Surahs o Tasbeehs en los DEDOS cuando se hace Salaat.
16. Realización de Salaat con una sábana o la ropa envuelta en el cuerpo de tal manera que se dificulte LIBRAR LAS MANOS RÁPIDAMENTE.
17. El bostezar y estirar LOS BRAZOS para QUITAR LA PEREZA.
18. Hacer algo CONTRA sunnat en Salaat.

## **MUFSIDAAT-E-SALAAT**

### *ROMPEDORES DEL SALAAT*

MUFSIDAAT-E-SALAAT SON FACTORES QUE ANULAN LAS ORACIONES Y HACEN QUE SEA NECESARIO REPETIR EL SALAAT

Los siguientes son algunos de los MUFSIDAAT:

1. Hablar en Salaat a sabiendas o no, unas cuantas palabras o MUCHAS anularán el Salaat.
2. El saludar a una persona con Asalamu Alaikum, o con cualquier otro método en el desempeño de la oración.
3. RESPUESTA A SALUDOS o decir a alguien que estornuda Yarhamukallah y decir Ameen a una DUA no conectada a su Salaat.  
Decir Inna Lil Lahi Wa Inna Ilaihi Raajioon en una noticia triste o Alhamdulillah o Subhanallah al oír algunas buenas o extrañas noticias.

4. El hacer ruido o decir "oh! " o "¡Aah!" debido al dolor, etc
5. Corrección Del Qiraa'at (recitacion) de una persona que no sea su propio Imaam.
6. El recitar el Quraan mirando el texto.
7. El hacer un acto que da la impresión a los observadores que está haciendo otra cosa, en lugar de realizar Salaat. Esto se llama AMALE KATHEER.
8. Comer o beber a sabiendas o no.
9. El GIRAR el PECHO lejos de la QIBLA sin una excusa.
10. Hacer SAJDA en un lugar impuro.
11. DEMORA en la cobertura del SATR (partes privadas) cuando se descubren, mientras que este realizando un Rukn en Salaat.
12. Expresiones de dolor o dificultad.
13. Un adulto riendo a carcajadas.
14. El pasar por delante del Imam DURANTE el Salaat.
15. Hacer un gran error en el Qiraat del SAGRADO QUR'AAN.

**Se es permitido romper el Salaat en los siguientes casos:**

1. Cuando hay una necesidad de orinar o defecar.
2. Cuando una serpiente, un escorpión o alguna otra criatura o ANIMALES PERJUDICIALES aparecen por ahí.
3. Cuando se teme que un tren en la que uno va a viajar saldría y por lo tanto causara GRAN INCONVENIENCIA.
4. Cuando se teme que un ladrón se salga con sus zapatos o cualquier otra propiedad.

Es WAAJIB romper el Salaat con el fin de responder al padre o un abuelo que ha llamado porque esta en peligro. Sin embargo, NO es necesario cuando alguien está alrededor para ayudar.

Es FARDH romper el Salaat cuando se teme que una persona ciega podría CAER en un HOYO o un POZO si no se detiene. Es FARDH romper el Salaat cuando una Persona se ha INCENDIADO y requiere asistencia.



## **SALAAT CON JAMAA'AT E IMMAAMAT**

### **ORACION EN CONGREGACION CON EL LIDER (IMAAM).**

JAMAA-'AT es la realización de SALAAT por muchas personas colectivamente, en la que el IMAAM (líder) lleva a cabo el SALAAT y los que le seguían se llaman MUQTADEES.

El llevar a cabo las CINCO ORACIONES DIARIAS con JAMAA-'AT es WAJIB y descuidar el Jamaat es MUY PECAMINOSO.

Realizar el Salaat con Jamaat tiene MUCHOS BENEFICIOS por ejemplo:

1. El THAWAAB (recompensa) de llevar a cabo el Salaat con Jamaat en la mezquita es VEINTISIETE veces mayor que la realización de salat SOLO.
2. Los musulmanes se reúnen cinco veces al día y esto crea amor y unidad.
3. El Salat del los pecadores se vuelven más aceptables al unirse y realizan Salat con otras personas piadosas, etc

Nótese bien NO ES WAJIB que las mujeres, niños, personas enfermas, aquellos cuidando a los enfermos, las personas muy ancianas y los ciegos que asistan al JAMAAT.

<b>RAZONES CUANDO UNA PERSONA ES EXCUSADA DE IR A LA MEZQUITA PARA HACER JAMAA-'AT</b>
--

1. LLUVIAS FUERTES.
2. CAMINOS SUCIOS y LODOSOS.
3. Clima muy frío.
4. Noche de tormenta.
5. Cuando una persona es un MUSAAFIR y la hora para la salida del tren, avión o barco está cerca.
6. Cuando uno está en la necesidad al ir al baño.
7. Cuando uno tiene mucha hambre y la comida se ha servido.

Un Jamaat consiste de al menos dos personas: el El IMAAM y el MUQTADEE. El MUQTADEE debe mantenerse a la derecha de el Imám, de tal manera que los dedos del pie del Muqtadee deben estar paralelos al tobillo

del Imam Si hay dos o más Muqtadis el Imam debe mantenerse por delante y los Muqtadees ATRAS.

## **LA FORMA EN QUE LA GENTE DEBERÍA PARARSE EN JAMAA-'AT.**

Los Muqtadis deben Pararse cerca los unos a los otros y en línea recta en FILA. NO ESPACIO se debe dejar en el medio, los niños deben permanecer en la fila de ATRÁS. Es makruh incluir a los niños en la fila de los HOMBRES.

Si el Salat del Imám se convierte en FAASID (anular), entonces el Salat de los Muqtadees será convertido en FAASID tambien. Será necesario que los Muktadees REPITAN el Salat.

## **QUIEN MERECE SER UN IMAAM**

1. Esa persona que conoce el MASAA'IL (normas) del Salaat BIEN con condición de que no es un faasiq (un pecador abierto.)
2. Entonces una persona que pueda recitar el SAGRADO QUR'AAN BIEN.
3. Posteriormente una persona que es piadosa.
4. Entonces la persona de más edad
5. Luego, el que tiene buenos modales y es amable. Sin embargo, si hay un Imaam FIJO en la mezquita , entonces El todavía mereze el honor de ser Imaam.

Es MAKROOH hacer a un FAASIQ, una persona ignorante o uno que se complace con BID'AT (innovación) o uno que no es muy cuidadoso en observar las reglas de Shari'ah, IMAAM.

## PERSONA CUYO IMAAMAT NO SE ACEPTA

### EL SALAAT DE CUALQUIER PERSONA NO SERA ACEPTADO SI EL IMAAM ESTA:

1. Demente (loco)
2. Estado de ebriedad.
3. Kaafir (incrédulo).
4. Mushrik. (persona que asocia parejas con Allah)
5. Si el Imam no es BAALIGH (maduro), entonces las Salaat del la personas BAALIGH NO serán aceptadas.
6. Si el Imam es una mujer, las Salaat del los hombres no serán aceptadas.

### MASBOOQ

- Una persona, que se ha unido al imaam mientras el Imaam está en RUKU, se considerará como quien ha realizado el Rak'ah completo. Una vez que el Imam ha completado el Ruku y una persona entonces se une al Imaam, El ha perdido una Rak'ah. Esa persona se conoce como MASBOOQ.
- Una persona que ha perdido cualquier Rak'ah y luego se unió al Jamaat, debe continuar la Salat con el Imam hasta el final. Una vez que el Imam gire para decir el SEGUNDO SALAAM, el Masbooq debe ponerse de pie y completar el número perdió de RAK'AATS.
- Si el Masbooq ha perdido sólo un Rak'aat, debe ponerse de pie, leer el Thana, TA'AWWUZ, TASMIAH, SURAH FATIHAH otra SURAH y, posteriormente, completar el Salat.
- Si una persona ha perdido dos Rak'aats en el Salat de Magrib, entonces después de completar la primer Rak'aat hacer QAIDAH, leer Tashahhud y luego ponerse de pie para la SEGUNDA Rak'ah. Después de recitar Surah Fatihah y otra Surah, completar el Salat.

- ❑ SI TRES Rak'aats se perdieron en el Salat de ZOHR, ASR o ESHA, el Masbooq debe ponerse de pie y leer Surah Fatihah y una surah en la PRIMER Rak'at, después de eso hacer Rukoo y postración pero antes de levantarse para la SEGUNDA Rak'at, hacer QA'DAH (sentarse), leer Tashahhud y entonces ponerse de pie para la SEGUNDA Rak'ah.
- ❑ En la segunda Rak'ah recitar Surah Fatihah y otra Surah , completar la segunda Raka'a y sin sentarse para Tashahhud, ponerse de pie para la TERCER Rak'ah. En la tercer Rakah recite unicamente Surah Fatihah y completar el Salat.
- ❑ Si una persona ha perdido todas el Rak'aats de cualquier Salaat, entonces debe repetir toda la oración después de que el Imam ha dicho el Salaam, no debe suponer que El va a levantar las manos para decir Allahu akbar (Takbir) en la PRIMER Raka'at.
- ❑ Nota: Para una persona que se une al Jamaa'at cuando el Imaan está en RUKOO, es Fardh ponerse de pie y recitar TAKBEERE TAHREEMA y posteriormente pararse al menos por una duración suficiente para poder recitar Subhanallah una vez y entonces ir a Rukoo. Recitar Takbeer y entrar en Rukoo sin pausa no está permitido. El Salaat realizado de esta manera no será válido y debera repetirse.
- ❑ Uno no debe unirse al Jamaa'at tan pronto como el Imaam recita el PRIMER SALAAM para completar el Salaat.

NOTESE BIEN UNA PERSONA NO DEBE CORRER EN LA MEZQUITA PARA UNIRSE AL JAMAA'AT SI TEME QUE VA A PERDER ALGUNA RAK'AT. NO ES PROPIO CORRER EN LA MEZQUITA.

### LA ORACION QADHAA

- \* ❑ Cualquier Salaat realizada a su debido tiempo: se llama ADAA.
- \* FARDH y WAAJIB Salaat realizadas después de que la hora ha expirado, se llama QADHAA.
  - Por ejemplo si ASR Salaat se realiza al hora de Maghrib, será QADHAA.

- El retrasar cualquier FARDH, WAAJIB o SUNNATE MUAKKADAH Salaat intencionalmente y ocasionar que el salaat se convierta QADHAA es muy pecaminoso.
- Es obligatorio para todo musulmán realizar el número perdido de Fardh y waajib Salaat desde el momento que se ha convertido en baaligh (llegó a la edad de la pubertad).
- Si una persona ha perdido menos de seis Salaat y ninguna otra Salaat aparte de estas son QAZDHAA, entonces ANTES de comenzar la SEXTA Salaat en su debido momento, QADHAA de el número perdido de Salaat tendrá que llevarse a cabo en orden. Por ejemplo Si una persona ha perdido el Fajr, Duhr y Asr Salaat y no otra Salaat además de estas son Qadhaa y el tiempo de Magrib ha comenzado, en este primer caso, el Salaat de Fajr, Duhr y Asr deben realizarse en orden y, posteriormente, el Salat de Magrib debe ser realizado.
- Si existe el temor de que al realizar el Salah Qadhaa, el momento para el ADAA Salat se TERMINA, entonces la ADAA Salaat debería hacerse primero.
- Si una persona ha perdido más de cinco Salaat, NO es necesario que realice el Salat Qadhaa en orden. Se puede realizar el Salaat ADAA primero y luego el Salat QADHAA.

### LA NIYYAT (intención) de QADHAA (oración perdida)

- Al hacer el NIYYAT para QADHAA, es necesario hacer Niyyat para la oración particular, que se perdió.
- Si se ha perdido varias de Salat, entonces uno debe hacer Niyyat (intención) así:
  - *Estoy realizando Qadhaa de tal día Fajr o de tal Zuhur.*
- Si una persona ha perdido más de una Fajr o Zuhur, no será suficiente decir. *"Estoy realizando Qazaa de Fajr o Duhr"*
- Uno debería decir:
  - *"estoy realizando tales días de Fajr "*
- Si uno ha perdido muchos Fardh Salaat que uno no recuerda el número exacto de días en que perdió la Salaat, entonces la Niyyat debe hacerse de la siguiente manera:

- "Oh Allah! estoy realizando la primer Fajr o Salaat o la PRIMER Fardh Duhr. de aquellas salaats que he perdido "
- Siga haciendo esto hasta que esté satisfecho de que todos los número perdidos de Salaat se han llevado a cabo.

## EL MUSAAFIR'S SALAAT.

### LA ORACION DEL VIAJERO



- En shari'at una persona que tiene la intención de recorrer una distancia de 77 kms. (48 millas) o más, es llamado MUSAAFIR.
- Una persona que viaja 77 kms. o más y tiene la intención de permanecer en su lugar de destino por Menos de 15 días, es también un MUSAAFIR.
- Un Musaafir, que pretende permanecer en su destino durante 15 días o más, sólo será un Musaafir durante su viaje. Una vez que llegue a su destino, no será un Musaafir.
- Un Musaafir debe hacer QASR del ZOHR, ASR y ESHA (Farz salaat unicamente), es decir, uno sólo debe Realizar dos Fardh Rak'aat, en lugar de CUATRO Rak'aats.
- No hay Qasr en el Fardh de Fajr y Maghrib. Del mismo modo no hay Qasr de Witr, Sunnah o Nafl Salaat.
- Un Musaafir que realiza su Salaat detrás de un Imam MUQEEM, (que no es un Musaafir) debe realizar el total de cuatro Rak'aats en el Duhr, Asr y Esha Fardh.
- Si el Imaam es un Musaafir y el muqtadi un Muqem, el Imam Musaafir debe completar su Salaat después de dos Rak'aats y después él debe pedir a los Muqtadis Muqem completar su Salaat diciendo.  
*"Complete su Salaat, soy un Musaafir,"* El Muqtadi Muqem entonces debe ponerse de pie y completar las otras dos Rak'aats sin recitar Surah Fatihah o cualquier otra sura.

# **“JUMU’ AH”**

## **EL SALAAT DE EID Y LA PERSONA ENFERMA**

**PARTE**

**9**

## **JUMU'AH SALAAT**

### **ORACIÓN DEL VIERNES**

يَا أَيُّهَا الَّذِينَ آمَنُوا إِذَا نُودِيَ لِلصَّلَاةِ مِنْ يَوْمِ  
الْجُمُعَةِ فَاسْعَوْا إِلَىٰ ذِكْرِ اللَّهِ وَذَرُوا الْبَيْعَ ۗ ذَٰلِكُمْ  
خَيْرٌ لَّكُمْ إِنْ كُنْتُمْ تَعْلَمُونَ ﴿٩﴾ فَإِذَا قُضِيَتِ  
الصَّلَاةُ فَانْتَشِرُوا فِي الْأَرْضِ وَابْتَغُوا مِنْ فَضْلِ  
اللَّهِ ۗ وَادْكُرُوا اللَّهَ كَثِيرًا لَّعَلَّكُمْ تُفْلِحُونَ ﴿١٠﴾ وَإِذَا

*Vosotros que creéis! Cuando se llame a la oración del Viernes, acudid con prontitud al recuerdo de Allah y dejad toda compraventa; eso es mejor para vosotros si sabéis. Pero una vez concluida la Oración, id y repartíos por la tierra y buscad el favor de Allah. Y recordad mucho a Allah para que podáis tener éxito. (QUR'AN,62:9-10)*

### **RESUMEN DE JUMU'AH SALAAT**

#### **JUMU'AH 14 RAK'AAT**

SUNNAT <b>4</b> Muakkadah	Despues es la <b>KHUTBAH</b>	Fardh <b>2</b> recitadas en congregación	Sunnat <b>4</b> Muakkadah	Sunnat <b>2</b> Muakkadah	Nafil <b>2</b> Opcional
---------------------------------	------------------------------------	---	---------------------------------	---------------------------------	-------------------------------

Jumu'ah Salaat es Fardh y más énfasis se ha puesto en ella que en ZOHR. No hay ningún Salaat Fardh Duhr el viernes. La Salat de Jumuah se ha fijado en lugar de Duhr Salaat.



El Salaat de Jumu'ah es FARDH (obligatoria) para todos los hombres que son libres (no esclavos), Mayor de edad, cuerdo, sano y Muqem (persona que no esta de viaje).

NO es Fardh en los niños menores de edad, ESCLAVOS, LOCOS, los enfermos y los ciegos, MUSAFIRS(viajeros), mujeres y aquellos que tienen alguna excusa válida, por ejemplo, miedo a un enemigo o lluvia muy pesada. Ellos deben realizar su Salaat de ZOHR en vez.

## **LAS CONDICIONES PARA DECIR LA SALAAT DE JUMU'AH**

1. El Salat de Jumu'ah debe ser en una ciudad, pueblo grande o un pueblo como la Ciudad. NO es CORRECTO, realizar el Salaat de Jumu'ah en un pueblo pequeño.
  2. Jumu'ah se debera realizar a la hora de Duhr.
  3. Khutbah (discurso por el Imaam) debe ser realizado antes de el Salaat.
  4. El Salaat debe ser leído con Jamaat. Es obligatorio tener al menos a tres hombres aparte el Imaam para ofrecer el Salaat si no el Salaat no será válido.
  5. IZNE AAM (permiso a todos para asistir).
- \* Si todas estas cinco condiciones se encuentran, la realización de el Salaat Jumu'ah será CORRECTO.

## **EL MÉTODO MASNOON (PREFERIDO) DE HACER LA KHUTBAH**

Antes de la Salaat de Jumu'ah el Imaam debe sentarse en el MIMBAR, (la plataforma elevada en la mezquita) y el Muezzin debe llamar el Azaan en presencia del Imaam. El Imaam entonces debe ponerse de pie y ofrecer la khutba frente a la congregación. Es MAKROOHE TAHREEMEE el ofrecer la Khutbah en cualquier idioma además del árabe.

Después de la PRIMER Khutba El debe sentarse un rato y luego ponerse de pie otra vez para la SEGUNDA Khutba. A continuación, el Imaam debe retirarse y Párese frente al MEHRAAB o el ARCO. El Muezzin debe llamar EL TAKBEER y los presentes deben ponerse de pie y ofrecer su Salaat con la Imaam.

El Azaan para la Khutba se puede decir delante del Khateeb (la persona que entrega la Khutba), cerca del mimbar o de la segunda o tercera Fila de los Musallees (personas que ofrecerán salaat) o al final de las filas o desde afuera de la MEZQUITA. Se permite en todas las formas.

## **LAS COSAS QUE NO SE PERMITEN DURANTE LA KHUTBAH**

1. Hablar.
2. Ofrecer SUNNAT y NAFL SALAAT.
3. Comer.
4. Beber.
5. El responder al toda conversación.
6. Recitar el SAGRADO QUR' AAN, etc.

Todas esas cosas que PERTURBEN la KHUTBAH se hacen MAKROOH desde el momento que el Imaam se prepara para entregar la khutbah.

## **LA ORACION DEL DIA DE EID Eidul-Fitr y Eidul-adhaa**

Las cosas que son MUSTAHAB y SUNNAT en los DÍAS de EID:

1. El darse un baño y usar Miswak.
2. El ponerse la mejor ropa que uno tiene.
3. El utilizar ITR (perfume sin Alcohol).
4. El comer DATES o cualquier otros dulces antes de ir para la Salaat de EIDUL FITR.
5. El dar SADAQATUL FITR (limosna) antes de ir a la SALAAT DE EIDUL FITR.
6. El realizar la Salaat de Eid en el EID GAAH (un lugar fijo para EID Salaat fuera la población).
7. El ir a pie.
8. El ir por un camino y volver por otro.
9. NO realizar NAFL SALAAT en casa o en el EID GAAH ANTES y DESPUÉS de la salaat de EID.
10. El comer la carne del QURBAANI (sacrificio) de su propio sacrificio, después de la Salaat de EIDUL ADHAA.

\* En EIDUL FITR debería decir TAKBEER en voz baja mientras que va hacia la Salaat.

- Es mustahab decir TAKBEER en voz alta mientras va para LA SALAAT DE EIDUL ADHAA.
- Ambas Salaats de Eid son WAAJIB para todas aquellas personas a quienes la Salaat de Jumu'ah es Fardh.
- Las condiciones para Eid Salaat son la mismas que las de Jumu'ah.
- Sin embargo, la KHUTBAH NO ES fardh para EID ni es Fardh decirla antes de la Salaat.
- KHUTBAH después de Salat es SUNNAT.
- Hay dos Rak'aats en cada uno de las DOS Salaats de Eid con SEIS TAKBEERS adicionales.
- No hay Azaan o Iqamat. Para la salaat de Eid.

## CÓMO REALIZAR LA SALAAT DE EID

- En primer lugar la NIYYAT debería hacerse de la siguiente manera:  
*"Estoy realizando dos Rak'aats de Eidul Fitr (o Eidul Adha) waajib con seis extra Takbeers detrás de este Imaam, (Allahu Akbar) "*.
- Doblar las manos después del Takbeere Tahreemah y leer Thanaa.
  - PRIMER TAKBEER.-Entonces levantando ambas manos hasta los oídos, bajarlas después de decir Allahu Akbar.
  - SEGUNDO TAKBEER.-Haga lo mismo la segunda vez.
  - TERCER TAKBEER.- Para la tercera vez elevar las manos hasta las orejas y diciendo Takbeer doble las debajo del ombligo.
  - El imán debe leer el Ta'awwuz, Tasmiah y Surah Fatihah junto con otra de Surah y entonces ir en RUKOO'.
- Cuando todas las personas estén de pie para la SEGUNDA Rak'aat, el Imaam debería recitar el QIRAA-AT y después
- PRIMER TAKBEER.-Todos deberían decir TAKBEER y levantar las manos hasta los oídos y bajarlas.
- SEGUNDO TAKBEER.- Una vez más las manos deberían elevarse hasta los oídos para el segundo Takbeer y bajarlas.
- TERCER TAKBEER.- Una vez más las manos deberían elevarse hasta los oídos y bajarlas.

- Entonces diciendo el CUARTO TAKBEER todos deberían ir en Rukoo' y completar el Salaat como de costumbre.
- Entonces el Imaam debería ponerse de pie y entregar la Khutbah y todos deberían sentarse silenciosamente y escuchar la khutbah.
- Hay dos Khutbas para Eid también. El Imaam sentado por un rato entre las dos Khutbahs es Masnoon.
- Es WAAJIB ESCUCHAR la Khutba de Eid.

## LA ORACIÓN DE UNA PERSONA ENFERMA

\*Se le permite a una persona realizar su Salaat sentada en estas circunstancias:

- Cuando una persona enferma no tiene fuerzas para pararse y realizar su Salaat.
- El estar DE PIE le causa gran dolor.
- Puede aumentar su enfermedad.
- Cuando una persona enferma puede pararse, pero no puede ir en RUKOO o SAJDAH.
- Si una persona NO tiene la fuerza para hacer RUKOO o SAJDAH, entonces el Rukoo y Sajdah deben ser hechas por Ishara (gestos), es decir, inclinando la cabeza ligeramente para el RUKOO y MAS para la SAJDAH.
- Si una persona NO PUEDE realizar su Salaat sentado, entonces debería realizarla acostado.
  - Por ejemplo Acuéstese sobre la espalda con las piernas en dirección a la Qibla.
  - El piernas no deberían estirarse pero las rodillas debería ser levantadas.
  - La CABEZA debería DESCANSAR a un alto nivel con una almohada debajo de ella.
  - El Salaat debe ser hecho por Ishara (gesto), pero para SAJDA debería inclinar su Cabeza y más para el RUKOO.

\*Esta es la MEJOR postura y más preferida.

- Si las RODILLAS no se pueden levantar entonces uno puede estirar las piernas hacia la Qiblah pero la cabeza se debe levantar en dirección a la Qiblah.
- También puede acostarse sobre el lado derecho con la cabeza hacia la qiblah o al lado izquierdo con la cabeza hacia la qiblah. Sin embargo, es preferible acostarse en el lado DERECHO.

- Si una persona se desmaya por menos de un día y una noche, debe realizar las salaats perdidas.
- No obstante, si se desmaya durante un día y una noche o más, no debe realizar las Salaats que ha perdido. Él está exento de la realización y no hay QADHAA.
- Si el paciente no tiene fuerza incluso para mover la cabeza para hacer Ishara (gesto), entonces uno NO se debería realizar el Salaat.
- Si esta condición se prolonga durante más de una noche y DIA, uno no estará obligado a realizar QADHA para la el número de salaat perdidas.
- Si uno gana las fuerzas de mover la cabeza para Ishara (gesto) en un día o noche o en un período menor que eso, se tendrá que llevar a cabo QADHAA de las cinco o menos Salaats.
- Nótese bien Tayammum Se permite cuando es conocido por la propia experiencia o un Buen Doctor dice que el uso del agua sería DEFINITIVAMENTE nocivo para la SALUD de uno.
- Si la cama de una persona enferma es NAJIS (impuros) y el cambio causaría gran inconveniencias al el paciente, entonces Salaat se puede realizar sobre la misma cama.
- Una persona paralizada o una que está tan enferma que no puede usar agua para istinjaa, deberían utilizar el papel higiénico o algo absorbente o barro seco al limpiarse.
- Si él no puede hacer esto también, debería realizar su Salaat sin siquiera hacer istinjaa.
- Uno, que se ha sometido a una cirugía del ojo y no se le permite mover la cabeza por el médico, debería realizar su Salaat acostado.
- Tayammum se debería hacer si no puede hacer WUDHU. Si no puede realizar Tayammum asi mismo, podria ser ayudado.


## **LA ORACIÓN DE ISTIKHAARAH EN BUSCA DE ORIENTACIÓN**

Cuando una persona desea llevar a cabo un trabajo importante, se debe buscar la orientación de Allah Ta'ala. Esta búsqueda de orientación se llama Istikhaarah. Nabee (sallallahu-alaihi wa Salam) ha mencionado que una persona que no busca la guía de Allah Ta'ala y no lleva a cabo Istikhaarah está privado de todo lo bueno y es desafortunado. Insha Allah (Si Dios quiere) no habrá ningún

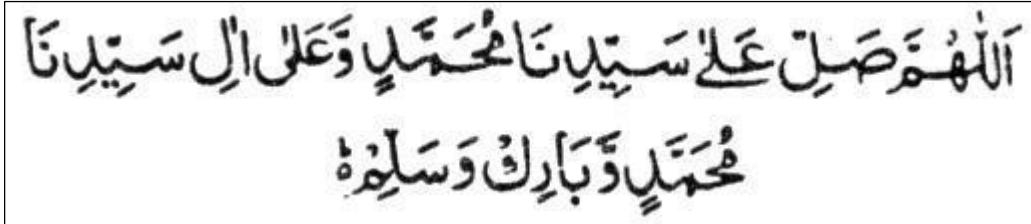
remordimiento si Istikhaarah se hace antes de aceptar una propuesta para el matrimonio, los viajes, negocios o cualquier otra tarea importante.

### METODO DE REALIZAR LA ORACIÓN DE ISTIKHAARAH

Realice dos Rak'aats Nafil Salat. A partir de entonces alabe a Allah diciendo



*Alhamdu lillahe* a partir de entonces recitar durood a Nabee (sallallahu alaihi wa salam)



*Allahumma salli ala  
sayyidina  
Muhammadin wa ala  
aali sayyidina  
Muhammadin wa*

*baarik wa sallim*

Esta oración es conocida en árabe como Salatul-Isstikhara y su importancia es tal que el Profeta Muhammad (la paz sea con él) solía enseñar a sus compañeros de la misma manera que él les enseñaba los versos del Sagrado Qur'aán. El compañero de Jabir (que Allah esté complacido con él) dice que la Profeta (la paz sea con él) recomdo encarecidamente que practiquemos Istikhaarah para todos nuestros asuntos. La forma de realizar esta oración es que la persona hace una oración voluntaria (Nafl) de dos Rak'aats (unidades) en cualquier momento del día o por la noche. Al término de esto, la persona entonces recita una plegaria privada en la que él / ella busca la guía de Allah (SWT). En la siguiente manera:

## دُعَاءِ اسْتِخَارَةِ

اللَّهُمَّ إِنِّي اسْتَخِيرُكَ بِعِلْمِكَ وَأَسْتَقْدِرُكَ بِقُدْرَتِكَ وَأَسْأَلُكَ  
مِنْ فَضْلِكَ الْعَظِيمِ فَإِنَّكَ تَقْدِرُ وَلَا أَقْدِرُ وَتَعْلَمُ وَلَا أَعْلَمُ وَأَنْتَ  
عَلَّامُ الْغُيُوبِ اللَّهُمَّ إِنْ كُنْتَ تَعْلَمُ أَنَّ هَذَا الْأَمْرَ خَيْرٌ لِي فِي دِينِي  
وَمَعَاشِي وَعَاقِبَةِ أَمْرِي أَوْ عَاجِلِ أَمْرِي وَاجِلِهِ فَأَقْدِرْهُ لِي وَيَسِّرْهُ لِي ثُمَّ  
بَارِكْ لِي فِيهِ وَإِنْ كُنْتَ تَعْلَمُ أَنَّ هَذَا الْأَمْرَ شَرٌّ لِي فِي دِينِي وَمَعَاشِي  
وَعَاقِبَةِ أَمْرِي أَوْ عَاجِلِ أَمْرِي وَاجِلِهِ فَاصْرِفْهُ عَنِّي وَاصْرِفْنِي عَنْهُ  
وَاقْدِرْ لِي الْخَيْرَ حَيْثُ كَانَ ثُمَّ أَرْضِنِي بِهِ

(بخاری، سنن اربعه. عن جابر بن عبد الله انصاری رضی الله عنه)

**"ALLAHUMMA INNI ASTAKHYIRUKA BI'ILMIKA WA ASTAQDIRUKA  
BI QUDRATIKA WA ASALUKA MIN FADHLKA-AL-AZIM, FA INNAKA  
TAQDIRU WALAA AQDIRU WATA'LAMU WALAAA'LAMU, WA ANTA  
'ALLAMUL-QUYYUB. ALLAHUUMA IN KUNTA TA'LAMU ANNA  
HADHAL-AMRA(Aquí la persona hace mención al asunto para el que se solicita orientación, es decir,  
"debería moverne, tomare ese trabajo, casarse con ella, etc ")KHEIRUN LEE FII DINII  
WAMA'AASHII WA'AAQIBATA AMRIIFAQDURHU LII, WA YASSIR-HU  
LII THUMMA BAARIK LII FIIHI, WAIN KUNTA TA' LAMU  
ANNAHADHAL-AMRA(también en este punto la persona hace mención de la asunto para la que se  
solicita orientación) SHARRUN LEE FII DINII WA MA'AASHII WA'AAQIBATA  
AMRII, FASRIFHU 'ANNII WASRIFNII 'ANHU WAQDUR LEE AL-  
KEYRA HEYTHU KANA THUMMA ARDHINI BIHII."**

Lo que significa:

"Oh, Señor, busco tu guía, a través de Tu conocimiento y poder, y pido por Tu gran bondad; por tu disposición y yo no dispongo, y Tú sabes y yo no sé, Tú eres el Concedor de las cosas invisibles. Oh Señor, si Tú sabes que este asunto (en este caso la persona que hace mención del asunto para el que la orientación es buscado, es decir, "debería moverme, tomare ese trabajo, me casare con ella, etc"), es de beneficio para mí en mi religión, en mis medios de vida y en los resultados, decídelo por mí y que sea fácil para mí y luego bendícelo para mí. Y si Tú sabes que este asunto (una vez más la persona aquí hace mención del asunto para el que se solicita orientación) es malo para mí en mi religión, en mi vida, y en sus resultados, quítalo de mí y yo me desvíe de la misma y dispon algo bueno para mí donde quiera que sea y hasme satisfecho con él. "

Después de haber buscado la orientación de Dios como se cito anteriormente, la persona luego vuelve a sus asuntos de rutina y espera la respuesta debida de Dios. Esto puede parecer a la persona por medio de la sensación que tiene en su corazón sobre la cuestión de confianza o la indecisión o más. Así, cuando usted se siente en su corazón un sentimiento de vigor, optimismo o confianza sobre lo que pretende emprender, es posible interpretar esto como un resultado positivo de Allah (SWT) y en consecuencia podrá proceder adelante con el compromiso que pretende. Si, por el otra lado, es todo lo contrario y la sensación de duda o preocupación no se han despejado, entonces es posible que desee evitar el compromiso propuesto, ya que podría significar un mal resultado.

Uno no debe hacer Istikhaarah para realizar una obligación de Fardh como: debería realizar Hajj o no. Istikhaarah no debe hacerse para determinar el tiempo de viaje para el Hajj por ejemplo, ¿Cuándo debo viajar para el Hajj?

## **SALAAT DE TAUBAH (ARREPENTIMIENTO)**

Si una persona ha cometido algún pecado deberá realizar dos Rak'aats Salat y, posteriormente, recitar Durood a Nabi (sallallahu alaihi wa Salam). Tenga vergüenza y arrepentimiento por el pecado y busque el perdón de Dios por una firme promesa diciendo:

*Oh Allah! No voy a cometer este pecado de nuevo. Oh Allah! perdóname.*

Por la gracia de Allah Ta'ala el pecado será perdonado.



## SAJDAH TILAAWAT (POSTRACION)

1. Hay 14 lugares de Sajdah-e-Tilaawat en el Sagrado Qur'aan. Siempre que la palabra "Sajdah" aparece en el margen del Sagrado Qur'aan, entonces al recitar ese verso, la Sajdah se convierte en waajib. Esta postración se conoce como Sajdah-e-Tilaawat.
2. El método de hacer Sajdah-e-Tilaawat es el siguiente:  
La persona deberá decir *Allahu Akbar* e ir en Sajdah. Cuando se dice *Allahu Akbar* las manos NO deben elevarse. Mientras que este en Sajdah diga: *Subhanna rabbil'ala*. Por lo menos 3 veces. Posteriormente deberá decir: *Allahu Akbar* y levantar la cabeza. Ahora la Sajdah-e-Tilaawat se ha completado.
3. Es preferible levantarse y decir *Allahu Akbar* e ir a Sajda. Después decir *Allahu Akbar* y levantarse de la postración. También es permitido ir a postración y subir de la misma mientras que esta sentado sin tener que levantarse.
4. Sajdah-e-Tilaawat se convierte en Waajib en la persona que recita un verso de postración y también en una persona que escucha el verso siendo recitado. Esto es independientemente si se había sentad con la intención de escuchar el Qur'aan o si estaba preocupado con algún trabajo, o si lo escucho sin querer escucharlo.  
Por lo tanto es mejor que reciten los versos de postración en voz baja para que Sajdah-e-tilaawat no se convierta en Waajib para nadie más.
5. Los factores que son prerrequisito para el Salaat también son prerrequisitos para Sajdah-e-Tilaawat. Eso es, la persona debe estar en estado de wudhoo, el lugar debe estar limpio el cuerpo y la ropa deben estar puros, Sajdah se debe hacer en la dirección de la Qibla, etc
6. Si una persona recita un verso de Sajdah mientras que él está en salaat entonces al recitar el verso, inmediatamente debe ir a Sajdah y luego continuar con el resto de la Surah y entonces ir a Rukoo. Si una persona no va inmediatamente en Sajdah, pero va en Sajdah después de recitar unos versos más, aún así esta Sajdah será correcta. Y si él recita varios versos más y después va en Sajdah, la Sajdah será hecha propiamente pero estará cometiendo un pecando.
7. Si la persona recita un verso de Sajdah mientras que esta en Salaat, pero no hizo Sajdah en el salaat, entonces la Sajdah no será válida si la hace

fuera del Salaat. Seguirá siendo un pecador para siempre. Ahora no hay manera de absolverse a sí mismo, sino por el arrepentimiento y pedir perdón.

## PREGUNTAS

1. ¿Qué se debe asegurarse antes de hacer Salaat?
2. ¿Será el Salaat correcto si la ropa solapa los tobillos?
3. ¿Será necesario hacer una intención verbal para hacer Salaat?
4. ¿Dónde se deberían fijar los ojos durante Qiyaam?
5. Explicar la diferencia de Rukoo y Sajdah entre un hombre y una mujer.
6. Explique la diferencia en la postura sentada entre un hombre y una mujer.
7. Explique en detalle el procedimiento de tres Witr Wajib.
8. ¿Qué es Salaat?
9. Mencione las condiciones para hacer Salaat.
10. ¿Cuál es la diferencia del Satr entre los hombres y las mujeres.
11. Completar la tabla de Salaat.
12. Mencione los tiempos en que está prohibido realizar cualquier Salaat.
13. Mencione el tiempo prescrito para cada Salaat.
14. Mencione los Fardh, Waajibaat, 10 Sunnats, Mustahab, Makruhaat y 10 Mufsideate de la Salaat.
15. Mencione los tiempos en que está permitido romper una Salaat Wajib y Fardh
16. ¿Cómo se debe realizar Qazaa de un número de Salat que no hizo al debido tiempo?
17. ¿Cuándo una persona se convierte en un Musaafir y cuánto tiempo uno sigue siendo un Musaafir?
18. ¿Para cual Salaat uno debería hacer Qasr?
19. Mencione las condiciones para la Jumu'ah Salaat.
20. Mencione cosas que no se permiten durante la khutbah.
21. ¿Cómo se debe realizar el Salat de Eid?
22. ¿Cuándo se es permitido realizar el Salaat sentado?
23. Si uno no tiene la fuerza para hacer Rukoo o Sajdah, ¿qué debe hacer?
24. En el caso de desmayo, cuando es una persona excusados de realizar Salaat?
25. ¿Puede una persona enferma realizar Salaat con las sabanas Napaak (impuros)?

# ***“JANAAZAH”***

**LA MUERTE Y EL ENTIERRO DE UN  
MUSULMÁN**

**PARTE**

**10**

## ***JANAAZAH*** **(La oración sobre un cadáver)**



### **LA MUERTE Y EL ENTIERRO DE UN MUSULMÁN**

#### **EL MUHTADHAR**

- ❖ Una persona a la que los signos de muerte son claramente visibles se llama MUHTADHAR. Es Sunna dejarlo acostarse sobre su lado derecho hacia la Qiblah. Está permitido colocarlo acostado sobre su espalda con los pies hacia la Qiblah, y levantar la cabeza un poco con un cojín para que este de frente a la Qibla. Toda la ropa de la cama debe ser paak (limpia). Si mover al Muhtadhar le causa alguna molestia entonces dejarlo en cualquier posición cómoda.
- ❖ Es deseable utilizar LOBAAN, ITR o cualquier otro compuesto aromático que sean paak (puros) en el cuarto. Cualquiera que esté en el estado de Janaabat, Haiz o Nifaas debe abandonar el apartamento.
- ❖ En este momento se recomienda la recitación de Surahs Yaseen y Ra'd. Esto se puede hacer en la misma habitación. Cuando uno es incapaz de recitar el Qur'an, alguien mas puede ser solicitado para que recite estas Surahs o cualquier otra porción del el Qur'an.

#### **EL TALQEEN**

- ❖ TALQEEN es recordar a la persona moribunda del las dos SHAHADATS, (Ash hadu alla ilâhail-lal-laahu was ash hadu Anna Muham-madan Abduhu wa Rasuluhu). Cuando el final se acerca la respiración del moribundo se acelera, las rodillas se debilitan tanto que no puede moverse, la nariz se dobla y se desploman los sienes. Por estos signos se entiende que la persona se acerca al final.
- ❖ El Talqeen debería leerse antes que la persona moribunda llegue a sus últimos suspiros. El Muhtadhar NO deberá ser preguntado o ORDENADO que lea la Kalimah, sino que debiera ser ayudado a recordarlo. Esto puede hacer

recitando la Kalima en voz alta mientras que está presente en el cuarto. Una vez que la persona haya pronunciado la Kalimah todos los presentes deberían permanecer en SILENCIO. El moribundo no debería mezclarse en cualquier debate mundano, pero si discute cualquier asunto mundano, el Talqeen debe repetirse.

- ❖ Después que el Muhtadhar fallezca, su boca debiera mantenerse cerrada con una pieza de sujeción con un material paak (puro) alrededor de su barbilla y por encima de su cabeza, sus ojos también deberían cerrarse. Ambos pies deben estar atados con una pieza similar de tela, y el cuerpo cubierto con una sabana paak (limpia/pura).

**El que hace esto deberá leer:**

بِسْمِ اللَّهِ وَعَلَىٰ مِلَّةِ رَسُولِ اللَّهِ

*Bismi Allah, wa `ala millat rasuli Allah salla Allahu `alaihi wa sallam*

En el nombre del Allah y el credo, la religión y la fe del Rasulullah (sallallahu-alaihi-Wa-Sallam.)

**Más adelante puede leer:**

اللَّهُمَّ يَسِّرْ عَلَيْهِ أَمْرَهُ وَسَهِّلْ عَلَيْهِ مَا بَعْدَهُ وَأَسْعِدْهُ  
بِلِقَائِكَ وَأَجْعَلْ مِمَّا خَرَجَ إِلَيْهِ خَيْرًا مِمَّا خَرَجَ عَنْهُ

¡Oh, Allah, facilítale las cosas, y hazle luz para lo que viene a continuación, y dale honor con Tu reunión y haz a lo que él ha ido mejor que de lo que salió!

Nota: Es makrooh (desaconsejable) el recitar el Sagrado Qur'aan cerca del cuerpo de la persona fallecida durante el período entre la muerte y el Ghusl.

**Todos los individuos de la familia del difunto pueden leer:**

اللَّهُمَّ اغْفِرْ لِي وَلَهُ وَأَعْقِبْنِي مِنْهُ عَقْبًا حَسَنًا

“Oh Allah, recompensame en mi aflicción, y reemplazame con (algo) mejor que esto.”

**Y los que están afligidos por este fallecimiento pueden leer:**

إِنَّا لِلَّهِ وَإِنَّا إِلَيْهِ رَاجِعُونَ

De Dios (Allah) somos y a Dios regresaremos

## QUÉ HACER DESPUÉS QUE UNA PERSONA FALLECIO

1. Obtener un certificado médico.
2. Obtener una orden de entierro.
3. Obtener un certificado de defunción.
4. Si el cuerpo se va a retirar de un municipio a otro, entonces es necesario obtener un bono de retiro de la policía de la ciudad en la que la muerte se llevó a cabo.
5. Si la muerte se debe que causas no naturales (por ejemplo, accidente por ahogamiento o de motor, etc), entonces uno debe cumplir con los requisitos legales.
6. Informar a los familiares y amigos de la muerte y la hora del entierro (JANAZAH)
7. Preparar el QAB'R. (tumba)
8. Realizar el GHUSL. (baño obligatorio)
9. Poner el el KAFAN. (ropa simple para el sepulcro.)
10. Organizar el transporte si el QABRATAAN (cementerio) está a distancia.

## REQUISITOS PARA EL KAFAN DE HOMBRES Y MUJERES

### EL KAFAN DE UN HOMBRE

El Kafan de un hombre debería consistir de tres s blancas para envolver, aproximadamente {2.133 metros}, limpias y lo suficientemente grandes como para

ocultar todo el cuerpo, después de haber sido perfumadas con incienso. Utilice 4 cuerdas de atar, cada una de 2.13 metros de largo (Figura (1)).

El material de la sábana no deberá ser de seda, ni oro puede ser utilizado.

### **PASOS PARA EL KAFN (ENVOLVIMIENTO):**

- a) SABANAS: 4 metros, 140 cm, 150 cm y 180 cm de ancho de acuerdo al tamaño del cuerpo 1,75 metros para Izaar y 2,25 metros para Lifafah.  
O CALICO: 8 metros, 90 cm de ancho (3,50 metros para Izaar y 4,50 metros para Lifafah). Estas tienen que ser cortadas por la mitad y cosidas entre sí.
- b) CALICO: 1,80 metros, 90 cm de ancho para Qamees (pantalones).
- c) Cualquier otro material de 2,50 metros, 115 cm de ancho, este tiene que ser hecha en dos piezas para Tehbands (*sábanas para cubrir el Satr (partes privadas) durante y después del Ghusl*), aproximadamente 115 cm x 115 cm. Lo restante debería ser utilizado para la confección de la bolsa, como guantes que se utilizarán para cubrir las manos al realizar Ghusl. Algunas tiras deberán mantenerse para sujetar las bolsas en las manos y para atar el Kafn después que se ha puesto.
- d) 60 gramos de alcanfor corte fino, 60 gramos de madera de sándalo en polvo y agua de rosas para la pasta para ponerse en las partes del cuerpo que tocan el suelo al hacer Sajdah (que es el frente, nariz, manos, rodillas y pies).
- e) Un pequeño frasco de Itr o Hunoot si es fácilmente disponibles, para los hombres solamente. (Hunoot es cualquier cosa con la que un cadáver se perfuma, compuesto de almizcle, sándalo, Ambergris y alcanfor o cualquier otra sustancia paak, (pura).

### **REQUISITOS ADICIONALES PARA EL KAFN (ENVOLVIMIENTO) DE LAS MUJERES**

- a) CALICO: 1,40 metros, 90 cm de ancho para, khimaar (Ornee).
- b) CALICO: 1,80 a 2,50 metros, 90 cm de ancho para el pecho de una mujer.

<b>MASCULINO Y FEMENINO</b>			
<b>Nombre de la prenda</b>	<b>Descripción</b>	<b>Largo</b>	<b>Ancho</b>
Izaar	Para cubrir de la cabeza a los pies	180 cm	150 cm / 180 cm
Lifaafah	15 cm más largo que el Izaar	225 cm	150 cm / 180 cm
Qamees	Desde el hombro hasta debajo de las rodillas	180 a 250 cm	90 cm
<b>Artículos adicionales sólo para las hembras</b>			
Ornee (Khimaar)	Para cubrir la cabeza y el cabello sobre los pechos	140 cm	90 cm
Banda de seena	Desde debajo de las axilas hasta los muslos	180 a 250 cm	90 cm

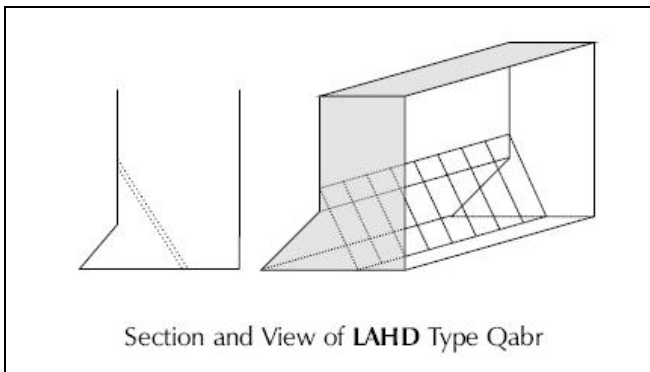
### **Requisitos para el Qabr ( La Tumba)**

- a) Ladrillos sin cocer, bambú o madera, donde el suelo sea blando.
- b) Palas suficientes.
- c) La profundidad aproximada de una tumba para los adultos debería ser según la altura de la persona fallecida.

### **EL QABR (LA TUMBA) LAS TUMBAS SON DE DOS TIPOS**

**La Lahad:** Cuando el terreno y los lados de el Qabr (la tumba) son firmes entonces un hueco debería ser excavado hacia el lado de la Qiblah para permitir la colocación del cuerpo en el hueco. Deberan utilizarse ladrillos sin hornear de preferencia al cerrar el hueco y ajustarlos correctamente.

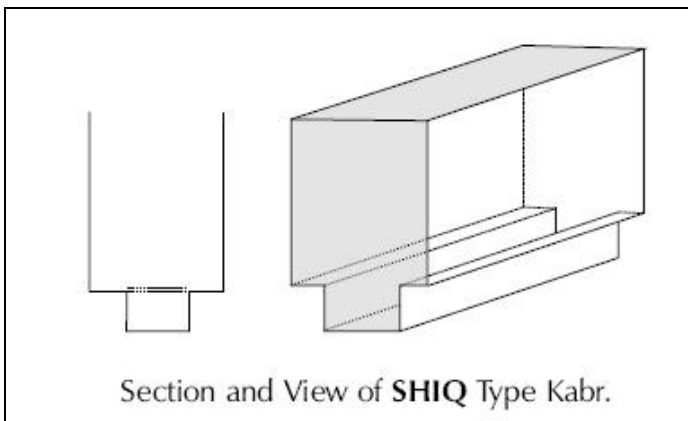




## Tumba tipo Lahad

**La Shiq:** Cuando el terreno es blando por naturaleza no se permite hacer un Lahad (hueco), entonces una zanja poco profunda debería ser excavada en el centro en la parte inferior de el Kabr para permitir que el cuerpo quede en esta zanja. La madera puede ser utilizada para cubrir esto. El uso de telas o mantas, etc no es deseable y se considera un desperdicio. El bambú o tablas deberán ser cortados a la medida y pónelas en ajuste correctamente en la tumba antes del entierro para evitar inconvenientes de última hora.

**Nota:** Es makruh (no deseados) el excavar y preparar su propia tumba durante la vida de uno.



## Tumba tipo Shiq

### EL KAFN

El Kafn es la ropa mortuoria de los muertos. Es deseable que el Kafn sea de un material blanco y de calidad media, según el estado de la persona fallecida.

Rasulullah (S.A.W.) dijo: "No use tela costosa para el Kafn, porque se deteriora muy pronto. "Está PERMITIDO preparar el Kafn de de uno mismo durante su vida. Esto evitará prisas de última hora y molestias.

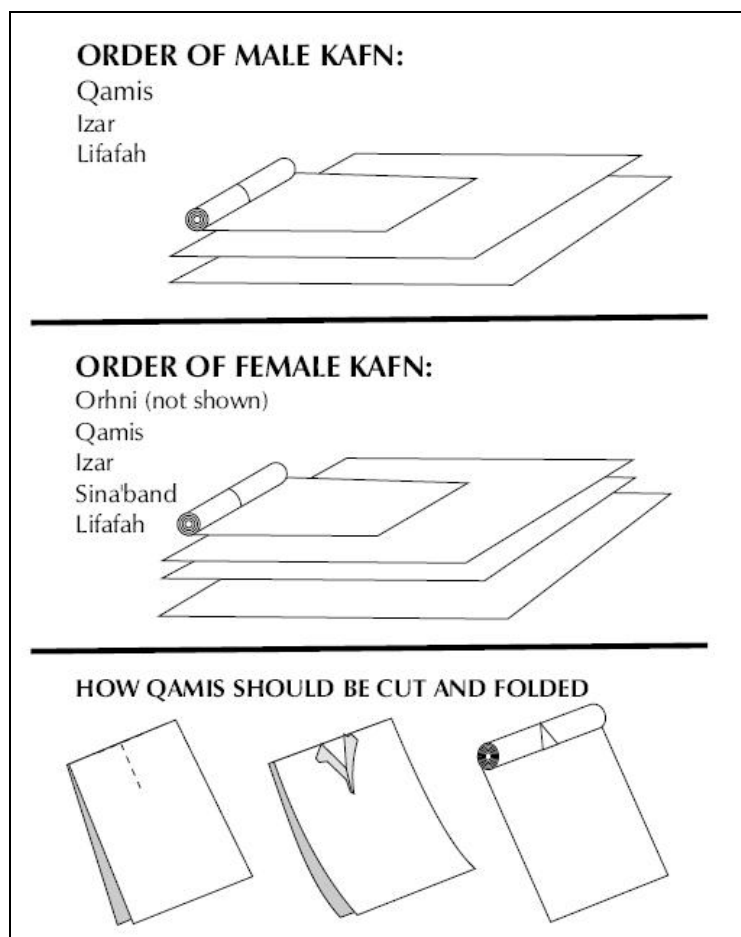
### KAFN PARA EL HOMRE

El Kafn preferido para un hombre es un IZAAR, QAMEES y LIFAFAH. El Izaar es este caso es una sabana desde la cabeza a los pies, mientras que el Qamees es una

sabana larga que tiene que ser doblada por la mitad y hacer una apertura de corte para que pueda ser puesto como una camisa. Este último no tendrá bolsillos, mangas o costuras. La Lifafah es una sabana desde por encima de la cabeza hasta por debajo de los pies, (ver diagramas sobre la página 125). Sólo dos, serán suficiente el Izaar y Lifafah, pero es Sunnahtener las TRES. Es Makrooh (Desaconsejable) utilizar menos de dos sin una razón válida.

## KAFN PARA UNA MUJER

El Kafn preferido para una mujer consiste en un IZAAR, KHIMAAR (Ornee), QAMEES, LIFAFAH y una pieza de material para 'mantener los pechos (SINABAND). El khimaar es el velo. El trozo de material para mantener los pechos debe ser preferiblemente de los pechos hasta los muslos. Tres prendas de vestir, es decir: Izaar, Lifafah y Khimaar serán suficiente, pero es Sunnah tener cinco. Es Makrooh (Desaconsejable) utilizar menos de tres, excepto cuando NO se encuentran disponible. Es el deber del esposo costear los gastos del entierro de la esposa. El Kafn podría ser ahumado con LOBAAN, etc, pero NO perfumado con Itr. El Kafn para los niños deben ser cortados al tamaño apropiado.



- a) Orden del Kafn para Hombres.**
- b) Orden del Kafn para Mujeres.**
- c) Como se deberia cortar y doblar el Qamis (tipo camisa).**

## **REQUISITOS PARA EL GHUSL**

1. Agua Limpia y tibia.
2. Una mesa de base amplia o plataforma.
3. Dos cubetas grandes para agua tibia, un balde pequeño o utensilio, esto es para que el agua sea mezclada con un poco de alcanfor para usar al final de el Ghusl.
4. Dos jarras o tazas para verter agua sobre el cadáver.
5. Hojas de árbol de Jinjoler, azufaifo (Zizyphus jujuba) si es de fácil acceso, este se mezcla con el agua tibia y una pastilla de jabón.
6. 250g. de algodón.
7. Dos tebanos (piezas de material para cubrir el SATR partes privadas ) y dos bolsas, como guantes con tiras.
8. Una tijera para quitar la ropa del difunto.
9. Lobaan (incienso aromático de goma de resina obtenida de árboles) o cualquier otro incienso paak (puro) para ahumar el banco, soporte o plataforma.
10. Una sabana limpia para cubrir durante el Ghusl y una para cubrir antes y después del Ghusl.
11. Una toalla limpia o un pedazo de material para el secado del cadáver.


### **Quién debe efectuar el Ghusl**

El ghusl es el baño para el cuerpo de la persona muerta. Un varón adulto Debería ser bañado por su Padre, hijo o hermano. Una hembra adulta por su madre, hija o hermana. Si ninguna de estas personas están presentes entonces un pariente cercano podría llevar a cabo esta tarea (masculino para hombre y femenina para mujeres). Si alguno de ellos no están en condiciones de realizar el ghusl entonces la persona mas piadosa que este presente debería sea solicitada llevar a cabo este rito. La persona que da el ghusl deberá ser asistida por los demás. La persona que realiza el ghusl deberá a sí mismo estar paak (estado de puridad) y en estado de Wudhu. Es Makrooh (desaconsejable) que una mujer que este menstruando o en estado de Nifaas (período después del nacimiento de un niño) que realice el ghusl.

- Si un hombre fallece y no hay machos presentes para bañarlo entonces ninguna otra mujer Además de su esposa se le permite llevar a cabo el Ghusl.
- En el caso de una mujer si no hay DAMAS para realizar el Ghusl el marido NO PUEDE realizar el Ghusl de su esposa)
- En ambos casos tayammum se debe realizar. El Tayammum para Ghusl es el mismo que para Wudhu.
- Un niño que no ha llegado a el edad de la PUBERTAD (hombre o mujer) Se le puede dar Ghusl por cualquier adulto hombre o mujer, si ningún miembro de mismo sexo no está disponible.

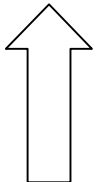
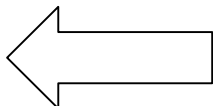
## EL GHUSL SECUENCIA SUNNAH

1. Una mesa, soporte o plataforma en la que el Ghusl se llevará a cabo deben ser lavados, limpiados y fumigados con Lobaan o cualquier otro paak (puro) aromáticos, tres, cinco o siete veces.
2. Durante el Ghusl, se permite colocar el cuerpo en una de las siguientes posiciones:



QIBLAH

Cualquier posición cómoda, es permisible

<p>a) Teniendo los pies hacia la Qiblah</p> <p style="text-align: center;"><b>PIES</b></p>  <p style="text-align: center;"><b>CARA</b></p>	<p>b) Teniendo el hombro derecho y el lado hacia la Qiblah</p> <p style="text-align: center;"><b>HOMBRO Y LADO DERECHO</b></p>  <p style="text-align: center;"><b>COMO LA PERSONA SE PONE EN LA TUMBA</b></p>
---	--

Sin embargo, es preferible colocar el cuerpo con la cara hacia la Qiblah como NABI (sallallahu alaihi wa Salam) ha mencionado que la Kaaba es la Qibla de ambos, los vivos y muertos.

Todos los presentes deberían seguir recitando:

- All present should keep reciting:

اَللّٰهُمَّ اغْفِرْ لَهٗ

ALLĀHUM-MAGHFIR LAHŪ (FOR MALE)

اَللّٰهُمَّ اغْفِرْ لَهَا

ALLĀHUM-MAGHFIR LAHĀ (FOR FEMALE)

*O Allah Forgive him or her*

**O Allah perdónalo (a)**

3. Ningún pelo de la cabeza, la barba o cualquier otra parte del cuerpo deben ser cortados, rasurados, recortados o peinados. La altura de las uñas NO deberían cortarse. La circuncisión tampoco es permitida. Todos los anillos, joyas, pelucas etc, Deberían ser removidos. Cuando los dientes postizos de la persona muerta se puedan quitar fácilmente, preferiblemente, éstos deberían ser retirados.
4. Después de eso el cuerpo debería ser colocado en el soporte, el SATR (partes privadas) cubiertas. (El Satr de un varón es desde el ombligo hasta las rodillas, y la hembra es desde arriba del pecho a los tobillos.)
5. El estómago debiera ser masajeadó suavemente, entonces ambos lugares de istinja deberán ser lavados con guantes, sin mirar las partes privadas.
6. Las fosas nasales, las orejas y la boca deberían ser cerradas con un algodón para evitar que el agua entre en el cuerpo durante el Ghusl.
7. Si el difunto ha llegado a la edad de pubertad, y fue uno en quien el Salaat era Fardh, se le tendrá que dar Wudhu. Este Wudhu es similar al de Salaat, con la excepción de gárgaras y poner agua en las fosas nasales. La secuencia correcta debiera consistir en lavar:
  - La cara
  - Los brazos y codos
  - Masah de la cabeza y
  - Pies hasta los tobillos

8. Si la persona muerta está en estado de JANAABAT, HAIZ o NIFAAS, (estado en el que Ghusl es wajib para él / ella), entonces el boca TIENE QUE ser gárgariada y las fosas nasales húmedecerlas. Esto se puede hacer con un poco de algodón.
9. Después del Wudhu, primero deberán lavarse con jabón la cabeza y la barba o con cualquier otro agente de limpieza. Si estos no están disponibles, el agua potable pura (limpia) será suficiente. La temperatura del agua deberá ser igual a la que una persona viva normalmente usa cuando se baña.
10. Después de eso el cuerpo debe ser inclinado hacia su lado izquierdo para permitir que el lado derecho sea lavado primero. El agua tibia ahora debe ser vertida sobre el cuerpo desde la cabeza a los dedos de los pies una vez, y el cuerpo debe ser lavado con jabón hasta que el agua haya llegado a la parte inferior, (lado izquierdo). El cuerpo ahora deberá ser lavado de nuevo dos veces echando agua desde la cabeza hasta los pies.  
El cuerpo debera entonces girarse sobre él del lado derecho y deberá bañar de manera similar el lado izquierdo.
11. Después de eso el cuerpo debera ser levantado ligeramente en una posición sentada, y el estómago deberá ser masajeadó suavemente con un movimiento hacia abajo. Lo que salga del cuerpo deberá lavarse. No será necesario repetir El WUDHU y GHUSL en caso de que alguna impureza. salga
12. El cuerpo deberá voltearse una vez más hacia el lado izquierdo y vertir el agua de alcanfor sobre él cuerpo de cabeza a pies tres veces.
13. Ahora todo el algodón debera quitarse de la boca, las orejas y la nariz.
14. Con esto, el ghusl está completo y el cuerpo puede ser limpiado con una toalla o un pedazo de tela. El SATR (partes privadas) deberan mantenerse cubiertas. El primer Tehband (pieza de tela que cubre) estara húmeda debido al Ghusl. Por lo tanto, debería ser cambiada por un segundo Tehband. Se debe tener cuidado que al hacerlo el SATR NO deberá ser expuesto.
15. Entonces, el cuerpo debera ser envuelto en una sábana y llevarlo con cuidado hacia el Kafn (ropa de entierro).

## COMO SE DEBE PONER EL KAFN EN HOMBRES

### SECUENCIA EN SUNNAH

1. Primero tendrá que extender la LIFAFAH en el suelo, entonces encima el IZAAR y encima del Izaar la parte del QAMEES que ira bajo el cuerpo. La parte que cubre la parte superior del cuerpo debera doblarse y ponerse al lado de la cabeza.
2. Baje el cuerpo con suavidad sobre el Kafn y cubra la parte superior del vientre hasta la pantorrilla con la parte del Qamees doblado.
3. Retire el TEHBAND y la sabana que se uso para cubrir el SATR (partes privadas).
4. Frote ITR o HUNOOT en la cabeza y la barba.
5. Luego frote la mezcla de pasta de alcanfor en los lugares de postración, (es decir, las partes del cuerpo que tocan el suelo en oración: frente, nariz, ambas palmas, las rodillas y el frente de los pies.)
6. Primero doble la aleta izquierda y sobre ella la aleta derecha del IZAAR sobre el QAMEES.
7. Después de eso doble la LIFAFAH de la misma manera. Recuerde que la aleta derecha debe ESTAR siempre en la parte superior.
8. Por último asegurar los extremos de la LIFAFAH en la lado de la cabeza, los pies y alrededor de la medio con las tiras de tela.

### MUJERES:

1. Primero extienda la LIFAFAH en el suelo, entonces encima el SINABAND, sobre el sinaband el IZAAR entonces el QAMEES de la misma forma indicadas para los varones. El SINABAND también puede ser colocada entre el izaar y Qames O, por último, sobre la Lifaafah.
2. Baje el cuerpo con suavidad sobre el Kafn y cubra la parte superior del cuerpo hasta la pantorrilla con la parte doblada del Qamees.
3. Retire el Tehband y la sabana utilizados para cubrir el Satr. NO use ITR, Surmah o cualquier otro maquillaje.
4. Frote la mezcla de alcanfor sobre los lugares de postración la frente, la nariz, ambas palmas, las rodillas y los pies la parte de enfrente.
5. El cabello se debe dividir en dos partes y poner sobre el el lado derecho e izquierdo del pecho sobre el Qamees.
6. Cubrir la cabeza y el pelo con el Ornee. No lo apriete o doble.

7. Doble el izaar, primero la aleta izquierda y luego la derecha sobre el Qamees y Ornee.
8. Ahora cierra el Sinaband (cobertura del pecho) sobre estos de la misma manera.
9. Cierre la Lifafah, primero la aleta izquierda y luego la derecha.
10. Por último asegurar los extremos de la Lifafah al la lado de la cabeza, los pies y todo el Medio con tiras de tela, mantener el Kafn completo en su lugar.

## **ARTICULOS PROHIBIDOS EN EL KAFN**

1. Está prohibido incluir cualquier carta o cualquier otra Du'a sobre el Kafn.
2. Está prohibido escribir la Kalima o cualquier otra Du'a sobre el Kafn o en el pecho de los fallecidos con alcanfor, tinta, etc.

## **QUÉ HACER DESPUÉS DEL KAFN**

Con la finalización del ghusl y Kafn, el Mayyit (fallecido) está listo para el DAFAN (entierro). No se debe perder tiempo y la Salaat de la janaaza, se deberá organizar sin demora. Rasulullah (S.A.W.) ha dicho:

*"Si una persona muere, apresúrenlo a su tumba y no lo alejen."* La Janaaza Salaat (oración del funeral) se deberá organizar de forma rápida y el Mayyit (fallecido) deberá ser enterrado en el Qabrastaan (cementerio) Musulman más cercano. El transportar el cuerpo por largas distancias es indeseable. También es makrooh el retrasar la Janaazah Salaat, y esperar a que lleguen los que vienen al último para incrementar el Jamaat (congregación).

### **IMPORTANTE:**

- Sólo se le permite a las mujeres MAHRAM del varón fallecido verle el rostro.
- Estas son LA ESPOSA, MADRE, ABUELA (paterna y materna), HERMANAS, TIAS, y nietas, etc.
- Asimismo, sólo los machos Mahram deberían ver la cara de una mujer fallecida.
- Ellos son EL ESPOSO, PADRE, ABUELO, HERMANOS, TIOS, HIJOS y NIETOS, etc.



- En ambos casos de un Mayyit (fallecido) hombres y mujeres, el rostro de la persona fallecida no se debería mantener ABIERTA después que se pone el Kafn.
- Es permitido recitar el Sagrado Qur'aan después que el ghusl se ha realizado.

## **COMO SE DEBE LLEVAR A CABO LA JANAAZAH**

1. Si el fallecido es un adulto, debera ser puesto en un ataúd de janaazah y llevado en los hombros por cuatro hombres. Es makrooh el transportar el cadáver en coche fúnebre por cortas distancias innecesariamente.
2. Si el fallecido es un bebé o niño pequeño, debe ser transportado en los brazos de forma individual por personas diferentes.
3. Todos los que levantan o llevan la janaazah, deberían recitar Bismillah.
4. Al llevar la janaazah, la cabeza del fallecido tendrá que estar hacia la parte delantera.
5. La forma Mustahab de "llevar la Janaazah, es que cada portador debería llevar la janaazah, a cuarenta pasos. Para hacer esto observe el siguiente procedimiento:
  - Llevar la parte frontal izquierda de la Janaazah, por DIEZ pasos (el hombro del lado derecho del fallecido.)
  - Después de eso la parte trasera izquierda por diez pasos, (el pie del lado derecho del fallecido).
  - Entonces la parte delantera derecha por diez pasos, (el hombro izquierdo del fallecido).
  - Por último la parte trasera derecha por diez pasos, (el pie izquierdo del difunto).

Este método únicamente debería adoptarse si no causa ninguna molestia a los demás.
6. Los que acompañan la Janaazah, NO deberian SENTARSE antes de que el ataúd sea bajado al suelo. Los enfermos y los débiles están excusados.
7. Es Masnoon el llevar la Janaazah, con rapidez, pero no en la forma que el cuerpo sea Sobresaltado o SACUDIDO.
8. Es mustahab seguir la Janaazah, y no proceder adelante de ella.
9. Es makrooh para aquellos que acompañan la Janaazah, el recitar alguna du'a o Aayat del Sagrado Qur'aan en voz alta. Podrán, sin embargo, leer La ilaha illa

en voz baja. Uno debería abstenerse de hablar de asuntos mundanos o reírse y bromear.

## **DONDE SE DEBERA REALIZAR LA JANAAZAH SALAAT (ORACION PARA EL DIFUNTO)**

Esta Salaat (oración) NO se debe realizar en la mezquita. Puede realizarse en cualquier espacio abierto o en un edificio especialmente construido para Janaaza Salaat (oración para el difunto). Es **IMPORTANTE** recordar que cuando se realiza la Janaaza Salaat, en el Qabrastaan (panteón) no debería haber ningún QABARS (Tumbas) inmediatamente delante del Jamaat (congregación). Debe realizarse lo más lejos de las Kabrs como sea posible, o no debería haber un obstáculo entre los fieles y las tumbas.

## **TIEMPOS EN LOS QUE SE PODRIA REALIZAR LA JANAAZAH SALAAT**

Es makruh realizar la Janaazah Salaat, al mismo tiempo de la salida del sol, cuando pasa del meridiano (Zawaal) y cuando se pone. Además de estos tres tiempos, que duran un período muy corto, esta oración se puede realizar en cualquier momento del día o de noche. También se puede leer después del ASR SALAAT.

## **LA JANAAZAH SALAAT**

La Janaazah Salaat, es FARDH-E-KIFAAYAH para todos los musulmanes presentes. Se compone de cuatro TAKBEERS, THANA, DUROOD, y DUA MASNOON (preferido) para el difunto y DOS Salaams. Todo se dice en silencio por el Imam y los Muqtadis (seguidores). Sólo del Imam debería llamar el Takbir y Salaam y en voz alta.

(Fardh-e-kifaayah.- Obligación o acto obligatorio para toda la comunidad. Si nadie de la comunidad lo hacen todos serán pecadores.)

## **HAY DOS FARDH EN JANAAZAH SALAAT**

- a) El pararse y realizar la oración.
- b) El recitar todos los cuatro takbeers.

## **LA MANERA SUNNAH DE REALIZAR LA JANAAZAH SALAAT**

1. El cuerpo del Mayyit (difunto) debería colocarse con la cabeza en el lado derecho del Imam, el cual estará de frente a la Qiblah.
2. El Imam debería estar en línea con del pecho del difunto, mientras que esta realizando la Salaat.
3. Es mustahab el hacer un número impar de SAFS (filas) las Filas para Janaaza Salaat deben estar cerca el uno del otro, porque no hay postración a realizar.
4. Después que las Filas se han enderezado la NIYYAT (intención) debería hacerse. La Niyyat debería hacerse así: estoy realizando esta Janaazah Salaat, para Allah detrás de este el Imam. (La Salaat sera una Dua para el difunto.) Después de la Niyyat las manos deberían elevarse hasta los oídos, y el Imam debería decir Allahu Akbar en voz alta, y los Muqtadis suavemente. Luego doble los brazos bajo el ombligo similarmente como se hace en la oración diaria.
5. Entonces recite THANA suavemente:

سُبْحَانَكَ اللَّهُمَّ وَبِحَمْدِكَ وَتَبَارَكَ اسْمُكَ وَ  
وَتَعَالَى جَدُّكَ وَجَلَّ شَأْنُكَ وَلَا إِلَهَ غَيْرُكَ

*Sub-haa-na-kal-laa-hum-ma wa bi-ham-dika wa-ta-baa-ra-kas-mu-ka wa ta-  
'aa-laa jad-duka wa jal-la sa-naa-u-ka wa laa ilaa-ha ghai-ruk.*

La Gloria sea con Tigo Oh Allah, y las alabanzas son para Ti, y bendito es tu nombre, y elevado es Su Majestad, y no hay quien sea servido aparte de Ti.

6. El Imam luego recitara los takbirs en voz alta y los Muqtadis en voz baja por segunda vez. Las manos no deberían elevarse hacia los oídos al decir, éste y todos los takbirs posteriores. Ahora el Durood Ibrahim debería leerse:

اللَّهُمَّ صَلِّ عَلَى مُحَمَّدٍ وَعَلَى آلِ  
 مُحَمَّدٍ كَمَا صَلَّيْتَ عَلَى إِبْرَاهِيمَ وَعَلَى آلِ  
 إِبْرَاهِيمَ إِنَّكَ حَمِيدٌ مُجِيدٌ  
 اللَّهُمَّ بَارِكْ عَلَى مُحَمَّدٍ وَعَلَى آلِ مُحَمَّدٍ  
 كَمَا بَارَكْتَ عَلَى إِبْرَاهِيمَ وَعَلَى آلِ إِبْرَاهِيمَ  
 إِنَّكَ حَمِيدٌ مُجِيدٌ

*Al-laa-hum-ma sal-li 'a-laa Mu-ham-ma-diw wa a-laa aa-li Muham-madin  
 ka-ma sal-lay-ta 'a-laa Iraheema wa 'a-laa aa-li Ibraheema in-naka ha-  
 meedum ma-jeed. Al-laa hum-ma baarik 'a-laa Mu-ham-madiw wa 'a-laa aali  
 Muhamadin ka-maa baa-rak-ta 'a-laa Ibraheema wa 'a-laa aali Ibraheema in-  
 naka ha-mee dum majeed.*

Oh Allah! baña Tu misericordia sobre Muhammad (la paz y las bendiciones sean con él) y los seguidores de Muhammad (la paz y las bendiciones sean con él), como Tú bañaste Tu misericordia en Ibrahim y los seguidores de Ibrahim. He aquí, Tu eres digno de Alabanza, Glorioso. Oh Allah! baña Tus bendiciones sobre Muhammad (la paz y las bendiciones sean con él), y los seguidores de Muhammad (la paz y las bendiciones sean con él) como tú bañaste tus bendiciones sobre Ibrahim y los seguidores de Ibrahim. He aquí, solo tú eres digno de Alabanza, Glorioso.

- Después de eso hay que decir el Takbir por tercera vez, y la después la Du'a tiene que ser recitada para un adulto masculino o femenino:

اللَّهُمَّ اغْفِرْ لِحَيِّنَا وَمَيِّتِنَا وَشَاهِدِنَا وَغَائِبِنَا  
 وَصَغِيرِنَا وَكَبِيرِنَا وَذَكَرِنَا وَأُنثِنَا اللَّهُمَّ مَنْ  
 أَحْيَيْتَهُ مِنَّا فَأَحْيِهِ عَلَى الْإِسْلَامِ وَمَنْ  
 تَوَفَّيْتَهُ مِنَّا فَتَوَفَّهُ عَلَى الْإِيمَانِ ☆

*Al-laa hum-magh fir li hay-yi naa wa may-yi ti naa wa shaa hi di naa wa ghaa-I bi'naa was a-ghee'ri naa wa kabee-ri-naa wa zha-ka ri-naa wa un-saa-naa. Al-laa-hum-ma man ah-yay-ta-hoo min-naa fa-ah yi-hee 'a-lal Is-laam. Waman ta-waf-fay ta-hoo min naa fa-ta waf fa hoo 'a-lala eemaan.*

Oh Allah! Perdonanos a aquellos de nosotros que están vivos y aquellos de nosotros que están muertos, aquellos de nosotros que están presentes y los que están ausentes, los que son jóvenes y aquellos de nosotros que somos adultos, a nuestros hombres y mujeres. Oh Allah! A quienquiera que mantengas con vida, dejarlo vivir como un seguidor del Islam y quienquiera que le causes que muera, que muera siendo un creyente.

Para un niño que no ha alcanzado la edad de la pubertad la siguiente Dua se recitara después del TERCER Takbeer:

### Dua' para niño

اللَّهُمَّ اجْعَلْهُ لَنَا فَرْطًا وَاجْعَلْهُ لَنَا أَجْرًا  
 وَذُخْرًا وَاجْعَلْهُ لَنَا شَافِعًا وَمُشَفَّعًا

*Al-laa hum-maj 'al-hu la-naa fara-taw waj- 'al-hhu lanaa aj-raw-wa zhukh-raw waj' al-hu la-naa shaa-fi- 'aw-wa mu-shaf-fa- 'aa.*

## Dua' para niña

اللَّهُمَّ اجْعَلْهَا لَنَا فَرْطًا وَاجْعَلْهَا لَنَا آجْرًا  
وَذُخْرًا وَاجْعَلْهَا لَنَا شَافِعَةً وَمُشَفَّعَةً

*Al-laa-hum-maj' al-haa la-naa fara-taw waj- 'al-haa la naa aj raw wa zhukh-raw waj' al-haa la-naa shaa-fi 'a-taw wa mu-shaf-fa- 'ah.*

¡Oh! Allah, haz que él / ella (el niño) sea una fuente de nuestra salvación y haz que él / ella sea una fuente de recompensa y tesoro para nosotros y haz que él / ella sea un intercesor para nosotros y cuya intercesión sea aceptada.

8. El Imam debiera decir el CUARTO Takbir y recitar en voz alta el Salaam DOS VECES, entonces mientras gira la cara hacia el hombro derecho primero y luego una vez más, mientras gira la cara hacia el lado izquierdo. Los Muqtadis deberan seguir diciendo el Takbir y Salaam suavemente.

### LOS QUE LLEGAN TARDE A LA JANAAZAH SALAAT

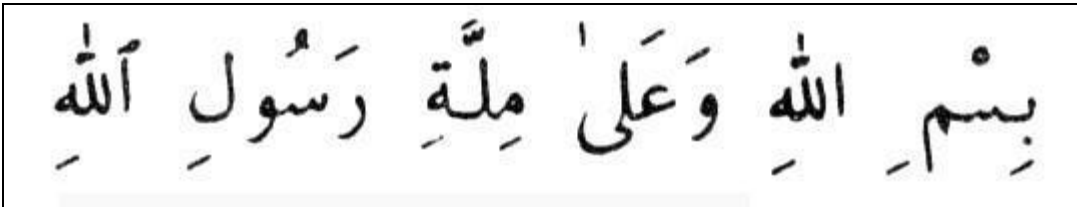
Cuando la persona que llega tarde teme perder la Janaazah Salaat (Oracion para el fallecido) si hace el WUDHU. Entonces le será permitido hacer TAYAMMUM y unirse al Jamaa'at (congregasion).

Esta regla se aplica únicamente en la Janaazah Salaat.

Quienquiera que llegue a la Janaazah Salaat, después de que el imán haya recitado UNO o más Takbirs, deberá esperarse y unirse al Imam cuando él diga el próximo Takbir. Después del Salam se deberán completar los takbirs perdidos simplemente diciendo Allahu Akbar una vez para cada Takbir perdido. No Dua deberá ser leída. Si el Imam ha completado el CUARTO Takbir entonces también, el recién llegado deberá unirse y completar todos los Takbeers perdidos, (antes de que el Imam diga el Salam).

## EL METODO SHAR'EE DEL DAFN (ENTIERRO)

1. Después que la Janaazah Salaat, se haya realizado el Mayyit (difunto) deberá ser enterrados tan pronto como sea posible. La Janaazah deberá ser transportada y colocada en el lado de la Qibla de la tumba. La cabeza deberá estar en el LADO DERECHO de la tumba si uno esta de frente a la QIBLAH.
2. Es deseable que los Mahrams o parientes cercanos de una hembra fallecida deberán entrar en la tumba para bajar el cuerpo. El marido no deberá entrar en la tumba para enterrar a su esposa. NO es Sunnah que haya un número impar. Todos los que entran a la tumba deberán estar de frente a la Qibla.
3. Es mustahab poner una sábana sobre la tumba, mientras que se baja y se entierra a una mujer. Si existe el temor de que su Kafn se abra entonces sera wajib hacerlo.
4. Es Mustahab que los presentes reciten esta Dua' mientras el cuerpo se baja a la tumba:



*Bismillahi wa 'ala millati rasulillah.*


En la nombre de Alláh y en la credo, la religión y la fe de Rasulullah (la paz y las bendiciones sean con él).

- Después de colocar el cuerpo por la cavidad de la tumba es Sunnah darle vuelta hacia su lado derecho para que haga frente a la Qibla.
- Las tiras de tela atadas a un lado de la cabeza, el pecho y al lado de las piernas ahora deberían ser desatadas.
- La cavidad luego debiera ser cubierta con ladrillos sin cocer, bambú, o madera.

## COMO SE DEBERA RELLENAR LA TUMBA (QABR) Y EN QUE FORMA.

1. Es mustahab el comenzar a cerrar la cavidad o zanja del lado de las piernas para los hombres y desde el lado de cabeza para las mujeres. Todos los pequeños orificios restantes deberán ser cerradas con barro o hierba. El uso de cualquier tela o manta es innecesario y un desperdicio. Todos los presentes deberán participar en llenar la KABR (tumba) con al menos tres puñados de tierra.


Al arrojar el primer puñado de tierra a la tumba recite:



*Minha khalaq nakum*

De la tierra te hemos creados

Durante el segundo puñado:




*Wa fiha nu'idukum*

*Y hacia Ella Te hemos de*

*regresar*

*Y en el tercer puñado:*



*Wa minha nukhriju kum ta-ratan ukhra*

Y de Ella Te traeremos una vez mas.

2. Es makrooh el añadir más tierra al Kabr (tumba) que la que fue sacada fuera de ella.



3. La forma del Kabr cuando se llene debe ser como la joroba de un camello. La altura deberá ser aproximadamente de 25 a 30 cms. NO debera hacerse CUADRADA o en cualquier otra forma. Todos los tipos de edificios y recintos en o alrededor de la Kabr NO son permitidos. Edificios en el Qabr han sido enfáticamente denunciados en la hadith de Rasulullah (la paz y las bendiciones sean con él).
4. Es mustahab el rociar agua sobre de la tumba de la cabeza al lado de los pies tres veces después que la Kabr se haya formado.
5. El recitar el Sagrado Qur'aan y hacer Dua para el difunto al lado de su tumba después que la tumba se ha llenado y formado, también es mustahab.
6. Se ha relatado por Hazrat Uthman (R.A.) que Despues que Rasulullah (S.A.W.) enterraba al fallecido El pausaba y decía:  
*"Implora el perdón de Allah para tu hermano y haz Dua por su perseverancia, porque él ahora va a ser interrogado por los Angeles Munkar y Nakir."*
7. Después del entierro, deberá leerse el primer Ruku de Surat Bakarrah en el lado de la cabeza de la tumba.

بِسْمِ اللَّهِ الرَّحْمَنِ الرَّحِيمِ ؕ

أَلَمْ ۙ ذَٰلِكَ الْكِتَابُ لَا رَيْبَ ۚ فِيهِ ؕ هُدًى لِّلْمُتَّقِينَ ۖ الَّذِينَ  
يُؤْمِنُونَ بِالْغَيْبِ وَيُقِيمُونَ الصَّلَاةَ وَمِمَّا رَزَقْنَاهُمْ يُنْفِقُونَ ۗ  
وَالَّذِينَ يُؤْمِنُونَ بِمَا أُنزِلَ إِلَيْكَ وَمَا أُنزِلَ مِن قَبْلِكَ ؕ  
وَبِالْآخِرَةِ هُمْ يُوقِنُونَ ۗ أُولَٰئِكَ عَلَىٰ هُدًى مِّن رَّبِّهِمْ ؕ  
وَأُولَٰئِكَ هُمُ الْمُفْلِحُونَ ۝

BISMILLĀHIR-RAḤMĀNIR-RAḤĪM

1. ALIF LĀM MĪM.

2. DHĀLIKAL-KITABU LĀ RAYBA FĪH. HUDAL-LIL MUTTAQĪN

3. AL-LADHĪNA YU'MINŪNA BIL-GHAYBI WA YUQĪMŪNAṢ-  
SALĀTA WA MIM-MĀ RAZAQNĀHUM YUNFIQŪN.

4. WAL-LADHĪNA YU'MINŪNA BIMĀ UNZILA ILAYKA WA MĀ  
UNZILA MIN QABLIKA WA BIL ĀKHIRATI HUM YŪ QINŪN.

5. ULĀ'IKA `ALĀ HUDAM-MIR-RABBIHIM WA ULĀ'IKA  
HUMUL- MUFLIHŪN.

Y el último Ruku de Suratul Bakarah debe ser leído al lado de los pies: -

أَمِنَ الرَّسُولُ بِمَا أُنزِلَ  
إِلَيْهِ مِنْ رَبِّهِ وَالْمُؤْمِنُونَ ۗ كُلٌّ آمَنَ بِاللَّهِ  
وَمَلَائِكَتِهِ وَكُتُبِهِ وَرُسُلِهِ ۗ لَا نُفَرِّقُ بَيْنَ أَحَدٍ  
مِّنْ رُّسُلِهِ ۗ وَقَالُوا سَمِعْنَا وَأَطَعْنَا ۗ غُفْرَانَكَ  
رَبَّنَا وَإِلَيْكَ الْمَصِيرُ ۝ لَا يُكَلِّفُ اللَّهُ نَفْسًا إِلَّا  
وُسْعَهَا ۗ لَهَا مَا كَسَبَتْ وَعَلَيْهَا مَا اكْتَسَبَتْ ۗ  
رَبَّنَا لَا تُؤَاخِذْنَا إِنْ نَسِينَا أَوْ أَخْطَأْنَا ۗ رَبَّنَا  
وَلَا تَحْمِلْ عَلَيْنَا إِصْرًا كَمَا حَمَلْتَهُ عَلَى الَّذِينَ  
مِن قَبْلِنَا ۗ رَبَّنَا وَلَا تُحَمِّلْنَا مَا لَا طَاقَةَ لَنَا بِهِ ۗ  
وَاعْفُ عَنَّا ۗ وَارْحَمْنَا ۗ إِنَّكَ مَوْلَانَا  
فَانصُرْنَا عَلَى الْقَوْمِ الْكَافِرِينَ ۝

SUNNAH DU'AS QUE SE PUEDEN LEER EN LA JANAAZAH SALAAT

اللَّهُمَّ إِنْ كَانَ مُحْسِنًا فَزِدْ فِي إِحْسَانِهِ وَإِنْ كَانَ  
مُسِيئًا فَتَجَاوَزْ عَنْ سَيِّئَاتِهِ • اللَّهُمَّ لَا تَحْرِمْنَا أَجْرَهُ ،  
وَلَا تَفْتِنَا بَعْدَهُ

Oh Allah! Si él era justo, entonces, aumentale su recompensa y si ha cometido un error entonces, perdóname sus errores y no nos despojes de su recompensa y NO nos trates después de El.

اللَّهُمَّ اغْفِرْ لَهُ وَارْحَمْهُ وَأَرْفَعْ دَرَجَتَهُ

Oh Allah! Perdonarlo y ten misericordia de él y aumentale su rango.

اللَّهُمَّ اغْفِرْ لَهُ وَارْحَمْهُ وَعَافِهِ وَأَعْفُ عَنْهُ • وَأَكْرِمْ  
نُزُلَهُ • وَوَسِّعْ مَدْخَلَهُ • وَأَغْسِلْهُ بِالْمَاءِ وَالثَّلْجِ  
وَالْبَرَدِ وَنَقِّهِ مِنَ الْخَطَايَا كَمَا يُنْقَى الثَّوْبُ الْأَبْيَضُ  
مِنَ الدَّنَسِ • وَأَبْدِلْهُ دَارًا خَيْرًا مِنْ دَارِهِ • وَأَهْلًا  
خَيْرًا مِنْ أَهْلِهِ • وَأَدْخِلْهُ الْجَنَّةَ وَقِهِ فِتْنَةَ الْقَبْرِ  
وَعَذَابَ النَّارِ •

Oh Allah! Perdonarlo. Ten piedad de él. Dale paz y absolverlo. Recíbelo honorable y haz su tumba espaciosa. Lávalo con agua, nieve y granizo. Límpialo de defectos como Tú limpias una prenda blanca de impurezas. Recompénsalo con una morada mejor que su morada, con un hogar mejor que su hogar. Admitelo en Jannat (Paraiso) y protégelo de los tormentos de la tumba y el castigo del Fuego.

اللَّهُمَّ اغْفِرْ لَهُ وَارْحَمْهُ إِنَّكَ أَنْتَ الْغَفُورُ الرَّحِيمُ

Oh Allah! Perdonarlo, y ten misericordia de él. Ciertamente sólo Tú eres Perdonador, misericordioso.

اللَّهُمَّ أَعِذْهُ مِنْ عَذَابِ الْقَبْرِ

Oh Allah! Protégelo del castigo de la tumba.

## TA'ZIAT SIMPATIZAR CON LOS AFLIGIDOS

Es de las enseñanzas de Rasulullah (SAW) que hay que consolar y confortar a un musulmán que está en sufrimiento. Rasulullah (S.A.W.) ha dicho: *"El que consuela a alguien en sufrimiento ha de ser recompensado al igual como los afligidos."*

UNO DEBERA TOMAR NOTA DE ESTOS POCOS PUNTOS DURANTE TA'ZIAT:

- Uno debera ser muy humilde.
- Uno debera Expresar su dolor.
- Hablar menos sobre los asuntos mundanos.
- No deberán bromear o reírse.
- Mencione los actos y obras buenas de la persona fallecida y abstengase de los malos.

- Rasulullah (SAW) ha dicho: "Mencione las buenas acciones de sus difuntos y abstenerse de las ofensivas. "

El tiempo de TA'ZIAT se extiende por tres días después de la muerte. Es makrooh hacer TA'ZIAT después de este período, excepto en los casos en que uno no está presente en la Janaazah, o cuando los afligidos están ausentes. Ta'ziat antes del entierro es permisible.

## VISITANDO EL CEMENTERIO (QABRASTAN)

Rasulullah (SAW) ha mencionado: *"Visitar las tumbas, porque ciertamente visitando las tumbas disminuye el amor por este mundo y te recuerda del más allá.* El Qabrastaan podrá ser visitado en cualquier día. El viernes es preferido hacer esta visita, y si es posible debe ser visita semanal. Se ha relacionado en un hadiz que: *"El que visitate la tumba de sus padres todos los viernes se le concederá Maghfirat y se le registrará como un hijo obediente de sus padres."*

## QUÉ LEER AL ENTRAR AL CEMENTERIO (QABRASTAN)

Rasulullah (SAW) ha enseñado a los Sahabah (RA), estas palabras como saludo y Du'a) rezo por el perdón para las personas de las tumbas:

السَّلَامُ عَلَيْكُمْ أَهْلَ الدِّيَارِ مِنَ الْمُؤْمِنِينَ وَالْمُسْلِمِينَ  
وَأَنَا إِن شَاءَ اللَّهُ بِكُمْ لِأَحْقُونَ نَسَلُ اللَّهِ لَنَا وَلَكُمْ الْعَافِيَةَ

La paz sea con vosotros, O creyentes y musulmanes viviendo en estas moradas. He aquí, si Dios quiere, vamos a conocerlo. Te suplicamos Oh Allah seguridad por nosotros y para ustedes.

## QUE LEER EN EL CEMENTERIO

Hay muchas súplicas que se pueden leer en el lado de la tumba, el mejor es el rezo del Sagrado Qur'aan. Pongase de pie frente a la tumba (espalda hacia la

Qiblah) y recitar la mayor cantidad de Qur'aan como sea posible y hacer Dua para el Maghfirat (perdón) de los difuntos. Algunas maneras de orar por los muertos, es como se relata en las AHADEES, se muestra a continuación;

قُلْ هُوَ اللَّهُ أَحَدٌ ۝

Recitar Surah Ikhlaas 11 veces.

Se ha relatado en un hadiz que todo aquel que visita el Qabrastaan (cementerio) y recita Surah Ikhlaas 11 veces y luego reza por los muertos, será recompensado muchas veces como el número de muertos que hay en el Qabrastaan (cementerio). Se ha informado en un Hadith que todo aquel que visita el Qabrastaan y recita suras:

#### SURAHS

• **Faatihah:**

الْحَمْدُ لِلَّهِ رَبِّ الْعَالَمِينَ

**Alhamdu**

• **Ikhlaas:**

قُلْ هُوَ اللَّهُ أَحَدٌ ۝

**Qulhuwallah**

• **Takaasur:**

الْهَيْكُمُ التَّكَاثُرُ ۝

**Alhaakumut Takaasur**

• y reza por los muertos, los habitantes de la tumba también le pedirán perdón a Allah por tal persona.

يَس ۝

Recitar Surah YAASEEN En un hadith se informa que si una persona recita Surah Yaseen en el Qabrastaan, el castigo de los muertos sera aliviado y el recitador será recompensado tanto como los muertos.

De esta manera los Sahaabah de Rasulullah (la paz y las bendiciones sean con él) visitaron el Qabrastaan (cementerio). Las palabras en el hadith indican únicamente saludos y Dudas para el fallecido y el recordar de la muerte. Todas las otras formas

como colocar coronas, flores, homenajes, etc SON INCORRECTOS de acuerdo con la Shari'ah. Uno debe por lo tanto, abstenerse de actuar erróneamente.

## **PERIODO DE ESPERA 'IDDAT**

1. El período de espera después que un esposo muere se llama iddat. Este período es de cuatro meses y diez días.
2. Durante este periodo debe permanecer en la vivienda que ocupaban en el momento de la muerte de su marido. Ella no tiene permitido salir de esta casa si tiene suficiente provisión. Si ella es el único sostén con ningún otro medio de ingreso, sólo se le permite salir de su casa durante el día. Por la noche debe regresar a su casa.
3. La viuda que está esperando un hijo en el momento de la muerte de su marido, su iddat será hasta el nacimiento de ese niño. Los cuatro meses y diez días no deberán tomarse en cuenta en este caso.
4. Si una mujer NO está en su casa en el momento de la muerte de su esposo, ella debe regresar tan pronto como sea posible y pasar el periodo de iddat en casa. Los días de iddat se calcularán desde el momento del fallecimiento.
5. Una mujer en iddat deberá abstenerse de utilizar ropa de lujo, maquillaje o joyas.

## **ALGUNAS NOTAS DESTACABLES**

- El administrador de la persona fallecida debe pagar todas las deudas tan pronto como sea posible.
- Isaale Thawaab por los difuntos deben ser realizados alimentando a los pobres, dando Sadaqa, haciendo Istighfaar (pedir perdón) etc. No hay fechas o días específicos mencionados en Shar'iah tales como el tercero, séptimo, onceavo o cuadragésimo. Al dar caridad en nombre del difunto, es conveniente hacer Niyyat (intención) para el cumplimiento de Qazaa Salat del fallecido.
- La Ley Islámica no ha indicado ningún tipo o color de ropa que deben usar aquellos que están de luto.
- Un Mayyit es aquel que nació vivo y luego falleció. Debera ser nombrado, se le deberá dar el ghushl, ponerle el Kafn y se dene realizar la Janaazah.

- Un niño nacido muerto debe ser identificado, dado ghusl y envuelto en un trozo de tela, (NO Kafn) y enterrado.
- En el caso de un aborto involuntario, si las extremidades están formadas, entonces también, será nombrado, dado ghusl, envuelto en un trozo de tela y sepultado como a un niño nacido muerto.
- No hay Janaazah Salat para los bebés nacidos muertos.
- Si los miembros no están formados, No se le dará nombre y no habrá ghusl. El niño mal formado sólo debe ser envuelto en un trozo de tela y sepultado.
- Si alguno de los padres de un niño muerto es un musulmán, entonces ese niño será considerado como un musulmán. Janaazah Salat se debe realizar para ese niño.
- Janaazah Salat será dicha para una persona que ha cometido suicidio. Es deseable que alguien que no sea el designado Imam o persona de buena reputación de la comunidad dirija esta oración. Janaazah Salat se llevará a cabo para todos los musulmanes, piadosos o pecadores.
- Ha sido narrado por Hazrat Abu Hurairah (que Allah esté complacido con él) que Rasulullah (la paz y las bendiciones sean con él) dijo: "Aquel que acompaña la Janaazah de un musulmán con sinceridad y con la intención de Sawaab (recompensa de Allah), y permanece con ella hasta que el Salat se lleva a cabo y el difunto enterrado volverá a casa con dos Qeeraat Sawaab. De estos, un Qeeraat es igual a la montaña de Uhud. Una persona que sólo realiza el Salat Janaazah y vuelve, vuelve con un Qeeraat Sawaab. "
- Las mujeres no siguen la Janazah ni visitan el cementerio.



# **“SAUM” EL AYUNO**

**PARTE  
11**

# “SAUM” EL AYUNO

1. El ayuno en el mes de Ramadán es uno de los cinco pilares del Islam.
2. El ayuno en el mes de Ramadán es Fardh (obligatorio) para todo musulmán, hombre y mujer que sean sanos y maduros.
3. Allah Todopoderoso ha prometido una gran recompensa para aquellos que Ayunan, y al mismo tiempo un castigo muy severo está reservado para los que no ayunan en el mes de Ramadán.
4. El ayuno tiene muchos beneficios físicos, morales y sociales. Sin embargo, Dios ha hecho el ayuno obligatorio para que podamos ser piadosos, temerosos de Allah (Dios) y concientes de Allah.
5. El ayuno en el Islam significa mantenerse alejado de comer, beber y la cohabitación a partir de Subha Sadiq (madrugada) hasta el atardecer con la intención de ayunar.

## TIPOS DE AYUNOS

### 1. FARDHE MU-‘AYYAN: (tiempos y fechas fijas)

El ayuno durante todo el mes de Ramadán, una vez al año.

### 2. FARDHE GHAIR MU-‘AYYAN:

La obligación a mantener un Ayuno perdido en el mes de Ramadán, con o sin una razón válida.

### 3. WAAJIB MU-‘AYYAN:

La promesa de mantener un ayuno en un día o fecha específicos por el amor de Allah, tras el cumplimiento de algún deseo o anhelo (Nazr).

### 4. WAAJIB GHAIR MU-‘AYYAN:

El juramento o promesa de mantener un ayuno sin fijar cualquier día o fecha, en el cumplimiento de un deseo (Nazr). Los ayunos que se mantienen por romper un Qasm (juramento) también se incluyen en esta categoría.

### 5. SUNNAT:

Los ayunos que Rasulullah (la paz y las bendiciones sean con él), mantuvo y alento a mantener por ejemplo, el ayuno en los días 9 y 10 de Muharram, y el 9 de Zil Hiyah, etc.

#### 6. MUSTAHAB:

Todos los ayunos, además Fardh, wajib y Sunna son mustahab por ejemplo, ayunar los lunes y jueves.

#### 7. MAKROOH: (repugnar)


El ayuno sólo el 9 o 10 de Muharram y

#### 8. HARAAM:

Es Haram el ayunar por cinco días durante el año estos son Eidul Fitr, Eidul Adha y tres días después de Eidul Adha.

### LA NIYYAT (INTENCION)

1. La Niyyat (intención) del ayuno es necesario. Si una persona permanece alejados de todas esas cosas que rompen el ayuno, sin hacer Niyyah (intención), el ayuno no será válido.
2. NO es necesario expresar la Niyyat verbalmente Niyyat significa tener la intención. Por lo tanto, la intención en el corazón será suficiente. Sin embargo, es mejor expresar la Niyyat verbalmente también.



3. El tiempo para la Niyyat dura hasta el mediodía para Fardhe Mu'ayyan, Waajib Mu'ayyan, Sunnat o ayunos Mustahab. Las horas de un día son a partir de Subha Saadiq (madrugada) hasta el atardecer (la puesta del sol).
4. La Niyyat para la Fardhe Ghair Muayyan y Wajib Ghair Muayyan deberá hacerse antes de Subha Saadiq (madrugada).

### DU'A AL MOMENTO DE ROMPER EL AYUNO

اللَّهُمَّ لَكَ

صُمْتُ وَبِكَ اِمْنْتُ وَعَلَى رِزْقِكَ اَفْطَرْتُ

### MUSTAHABS EN EL AYUNO

1. El tomar parte del SEHRI (la comida antes de Subha Sadiq “madrugada”)
2. El retrasar el Sehri hasta un poco antes de Subha Sadiq.
3. El romper el ayuno inmediatamente después de la puesta del sol.
4. El romper el ayuno con dátiles secos o frescos, si están disponibles. Si las no están disponibles, entonces con agua.
5. El hacer Niyyat en la noche.

### COSAS MAKROOH DURANTE EL AYUNO

1. El masticar goma, hule, cosas de plástico u otras cosas.
2. El probar cualquier artículo de alimento o bebida y escupirla. Si una mujer tiene un marido con muy mal genio, se le es permitido probar el alimento, siempre que no baje a la garganta.
3. El recolectar la propia saliva en la boca y luego tragarla tratando de calmar la sed.
4. El retrasar un baño que se ha convertido en Fardh a sabiendas hasta después de Subha Sadiq (madrugada o Fajr Salaat).
5. El usar polvo o pasta de dientes para limpiar los dientes. Se permite limpiar con un Miswak de cualquier rama fresca o (cepillo de dientes).
6. Al quejarse de hambre y sed.
7. Tomar demasiada agua hasta las fosas nasales durante la limpieza de la nariz.
8. El hacer gárgaras más de lo necesario.
9. El discutir, argumentar, usar malas palabras o indecentes.
10. El calumniar, decir una mentira y jurar etc son actos muy pecaminosos, aun cuando no se está en ayunas. Por lo tanto se convierten aún peor durante el ayuno.

## **COSAS QUE ROMPEN EL AYUNO PERO SOLO HACEN QADHAA WAAJIB**

1. Cualquier cosa puesta a la fuerza en la boca de las personas que estén ayunando.
2. El agua que baja por la garganta mientras que esta haciendo gárgaras y esta consciente de su ayuno.
3. El vomitar a boca llena intencionalmente o devolver vómito por la garganta.
4. El Tragar intencionalmente un pedazo de gravilla, de papel o cualquier otro elemento que no se utiliza como alimento o medicina.
5. Tragar algo comestible, igual o más grande que un grano de gramo que estaba atrapado entre los dientes. Sin embargo, si primero se saca de la boca y se traga, se rompe el ayuno ya sea es más pequeño o más grande que el tamaño de un gramo.
6. Ponerse aceite en el oído.
7. La inhalación de tabaco por las fosas nasales.
8. Tragar la sangre de las encías si el color de la sangre es más que la saliva con la que se mezcla.
9. El comer y beber olvidando que uno está en ayunas y después de eso pensar que el ayuno se ha roto, entonces comer y beber de nuevo.
10. El comer y beber después de Subha Sadiq (madrugada) o el romper el ayuno antes del atardecer, debido a que el cielo este nublado o un reloj defectuoso, etc y luego darse cuenta de la falla de uno.

**Nótese bien** Cualquier otro ayuno que no sea del mes de Ramadán si se rompe deliberadamente o por una razón buena y válida, sólo hace Qadhaa wajib. No hay Kaffarah por romper cualquier ayuno, además del ayuno de Ramadán.

## **COSAS QUE HACEN QADHAA Y KAFFARAH WAAJIB (Únicamente para el ayuno de Ramadhan)**

1. Comer, beber o romper el ayuno en cualquier otra forma por ejemplo, fumar, etc, sin una razón válida, hará ambas Qadhaa y Kaffarah necesario.
2. La aplicación de Surma en los ojos o frotar aceite en la cabeza y luego pensar que el ayuno se ha roto, entonces comer y beber intencionadamente.
3. El beber cualquier tipo de medicamento intencionalmente. (Nota: La inyección es permitido.)

## **COSAS QUE NO ROMPEN EL AYUNO**

1. El comer o tomar algo sin querer.
2. Un mosquito, mosca o cualquier otro objeto va por la garganta sin querer.
3. Entrada de agua en los oídos.
4. El polvo o la suciedad va por la garganta.
5. Tragar la saliva de uno mismo.
6. Tener una inyección.
7. La aplicación de Surma (Kohl) en los ojos.
8. Tomar un baño para refrescarse.
9. Frotar el aceite en el cuerpo o el cabello.
10. El vomitar sin intención.
11. La aplicación de Itr o perfume. NO está permitido inhalar el humo de Lobaan o Agarbatti mientras que esta en ayuno. Tampoco es permitido fumar cigarrillos o inhalar el humo.
12. Cepillarse los dientes sin pasta de dientes o en polvo, por ejemplo utilizando un Miswak, etc
13. Un sueño que hace ghusl wajib (necesario) no rompe el ayuno.

## **LAS PERSONAS EXENTAS DE AYUNAR EN EL MES DE RAMADHAN**

1. Las personas enfermas cuando su salud es probable que sea muy afectada por ayunar. Se debe compensar la pérdida, un día por un día, cuando se recuperen después de Ramadán.
2. Un Musafir (quien ha emprendido viaje de más de 77km y no tiene intención de permanecer más de 14 días en su destino). Sin embargo, es mejor ayunar en Ramadán que mantener Qadha más tarde, siempre que el viaje no sea muy pesado.
3. Si se teme que el hambre o la sed le pueda causar la muerte, está permitido romper el ayuno.
4. Es wajib mantener Qadha de un ayuno nafl que se rompió antes de completarlo.

## AYUNO POR FIDYAH (COMPENSACIÓN)

1. Una persona muy anciana que no tiene la fuerza para ayunar o una persona muy enferma o enfermo que no tiene esperanza de recuperarse después de Ramadán debe dar FIDYA por cada ayuno que perdió en Ramadán.
2. La Fidyah para un ayuno es similar a la pérdida de un o Fardh o un Waajib Salat (oración).

El dar  $3 \frac{1}{2}$  = libras 1,6 kg aproximadamente de trigo

O 7 libras = 3,2 kg aproximadamente de cebada

O el equivalente de lo anterior, en efectivo o del mismo tipo.

\*Sin embargo, si una persona mayor o enferma se fortalece o se recupera después de Ramadán, él debe mantener el número perdido de ayunos y todo lo que se dio como Fidyah será una recompensa para él de Allah.

\*Nadie está permitido ayunar por otra persona (enferma o en forma).

Los niños deben ser alentados a ayunar, pero no deben ser obligados a completar el ayuno hasta la puesta del sol si no son capaces de soportar el hambre.

## I'TIKAAF

I'tikaaf significa el entrar en la mezquita con la Niyyat (intención) de residir en ella. (MU'TAKIF: Alguien que hace i'tikaaf).

### TIPOS DE I'TIKAAF: WAAJIB, SUNNAT Y MUSTAHAB

### **1. WAAJIB:**

El Juramento o promesa de hacer i'tikaaf (en un día fijo) por el Amor de Allah en el cumplimiento de algún deseo o voluntad. La menor duración de un i'tikaaf wajib es de un día y la noche y éste debe ir acompañado de un ayuno.

### **2. SUNNATE MU-AKKADAH**

El residir las últimas diez noches y días de Ramadán en la mezquita es SUNNATE MUAKKADAH 'ALAL KIFAAH es decir: Si una persona de la comunidad cumple con la obligación de i'tikaaf toda la comunidad será absuelta de este deber sagrado. De lo contrario todos los residentes seran pecadores de descuidar esta Sunnah de nuestro PROFETA (la paz y las bendiciones sean con él).

### **3. MUSTAHAB O NAFL**

Este i'tikaaf puede ser por cualquier cantidad de tiempo, incluso durante unos minutos. No ayuno es condicional para un mustahab o Nafl I'tikaaf.

## **CONDICIONES PARA I'TIKAAF**

1. Islam.
2. Sana es decir, la persona no debe estar loca.
3. Taharat. Estar libre de HADASE AKBAR. (puro, sin suciedad)
4. Niyyat. Intención.

## **COSAS PERMITIDAS DURANTE NAFL I'TIKAAF**

1. Comer.
2. Dormir.
3. Discutir cuestiones de religion o hablar lo necesario.
4. Es MAKROOH observar silencio completo Como forma de adoracion.

## **SE LE PERMITE A UNO SALIR DE LA MEZQUITA**

1. Para un Ghusl Waajib.
2. Para hacer Wudhu.
3. Al responder a la llamada de la naturaleza (WC).  
\*SALIR la mezquita sin un motivo válido anulará el i'tikaaf.



## COSAS QUE SE HACEN DURANTE I'TIKAAF

1. Un mu'takif debe ocuparse en Ibaadat (actos de adoracion.)
2. Recitacion del Sagrado Qur'an. NAFL Salat y Zikr.
3. Durud Sharif e Istighfaar. (Saludos a nuestro Profeta (SAW) y rogar por perdón a Allah).
4. El recuerdo de Alláh, el Altísimo.
5. Aprender o enseñar el conocimiento de deen (religión).

## I'TIKAAF PARA MUJERES

- Una mujer debería realizar I'tikaaf en su casa en el lugar donde realiza su Salat diaria o algún lugar adecuado.

## INTENCION PARA NAFL I'TIKAAF

نَوَيْتُ اِلِدْعِيكَافَ  
لِلَّهِ عَزَّ وَجَلَّ  
مَا دُمْتُ فِي الْمَسْجِدِ

*Tengo la intención de hacer i'tikaaf para Allah, el Altísimo, El glorioso hasta que permanezca en la mezquita.*

## TARAWEEH

- ❖ Taraweeh Salat es SUNNATE MU-AKKADAH tanto para hombres como mujeres.
- ❖ El llevar a cabo Taraweeh con Jama'at es Sunnate mu'akkadah para los hombres.
- ❖ Si una persona realiza Taraweeh en casa mientras Taraweeh se está realizando en la mezquita, él no será pecador. Sin embargo, si todos los vecinos realizan su Taraweeh solo en casa, entonces todos serán pecadores por el descuidar el Jama'at.
- ❖ El tiempo para Taraweeh es posterior a Esha Salat hasta un poco antes de Subha Sadiq (madrugada). Se puede realizar antes y después del Witr Salat.
- ❖ Si uno ha perdido algunas Rak'aats de Taraweeh y el Imam ha comenzado el salat de Witr entonces este Muqtadi podrá unirse en el salat de Witr y completar el resto de su Taraweeh después.
- ❖ 20 Rak'aats con 10 salams son obligatorio es decir, debe tener una intención de 2 Rak'aats para Taraweeh cada vez. Después de cada cuatro Rak'aats es mustahab sentarse un rato y tomar un descanso.
- ❖ Uno puede permanecer en silencio o recitar el Sagrado Qur'án o Tasbeeh en voz baja o decir Nafl Salat por separado durante el período de descanso después de cada cuatro Rak'aats.
- ❖ Es makruh realizar Taraweeh sentado si uno tiene la fuerza de estar de pie.
- ❖ Mientras se realiza Taraweeh algunos no pueden unirse al Jama'at desde el principio, pero se unen al Imam cuando se prepara a entrar en Ruku. Esto es makruh. Ellos deberían unirse desde el principio.
- ❖ Si uno no obtiene la Jama'at para Farz, debería realizar su Farz solo y luego unirse al Jama'at para Taraweeh.

## LAS VIRTUDES DEL AYUNO

1. Hazrat Abu Hurairah (que Allah esté complacido con él) reportó que el Apóstol de Allah (la paz y las bendiciones sean con él) dijo: *"Cuando llega Ramadán, las puertas de Cielo se abren y las puertas de Infierno se cierran y los demonios se ponen en cadenas y las puertas de la Misericordia se abren."*
2. El Profeta Muhammad (la paz y las bendiciones sean con él) dijo: *"La fragancia de la boca de una persona que está en ayunas es más agradable para Allah que el olor de almizcle."*

3. Hazrat Sahl bin Saad (que Allah esté complacido con él) informó que Rasulullah (la paz y las bendiciones sean con él) dijo: *"En el Paraíso hay ocho puertas de cuales hay una puerta llamada RAYYAAN. Nadie más que los que ayunan entrarán en ella"*.
4. Hazrat Abu Hurairah (que Allah esté complacido con él) informó que Rasulullah (la paz y las bendiciones sean con él) dijo: *"El que rompe el ayuno en un día de Ramadán sin una excusa o una enfermedad, su ayuno de toda su vida no lo compensara. "*
5. Hazrat Anas (que Allah esté complacido con él) relató que el Mensajero de Allah (la paz y las bendiciones sean con él) dijo: *"Participar del Sehri (desayuno) antes del amanecer, porque en este Sehri hay Barakat (bendición)."*
6. Hazrat Abu Hurairah (que Allah esté complacido con él) relató que el Mensajero de Allah (la paz y las bendiciones sean con él) dijo: *"Todo aquel que ayune durante Ramadán con fe y esperanza de recompensa, todos sus pecados pasados serán perdonados y quien se pone de pie en oracion con fe y esperanza de la recompensa todos sus pecados pasados serán perdonados y el que se pone de pie en oracion durante la noche bendita con la fe y la esperanza de recompensado todos sus pecados pasados serán perdonados "*.

<p><b>HAY SEIS FUNCIONES EN EL AYUNO CONOCIDOS COMO SUNNATS</b></p>
---

1. El participar del Sehri o comer antes del amanecer.
2. El romper el ayuno inmediatamente después de la puesta del sol.
3. El leer Taraweeh Salat por la noche.
4. El alimentar a los pobres y hambrientos.
5. El aumentar la lectura del Sagrado Qur'an.
6. El cumplir con el i'tikaaf en la mezquita durante los últimos diez días de Ramadán.

<p><b>El ayuno enseña simpatía por el hambriento</b></p>
--

El ayuno es el único método mediante el cual los dolores del hambre, el compañero siempre presente de los pobres, son experimentados por los ricos. Por lo tanto esta experiencia enciende el espíritu de bondad hacia los pobres y afligidos. También da lugar a la idea de cómo les irá a la gente

en el Día de la Resurrección, cuando el mayor impulso de hambre y sed se sientan.

## **PROHIBICIONES DE RAMADAN Y EN TODO MOMENTO**

1. No hablar sin propósito.
2. No ser vulgar o grosero.
3. No ser irritables.
4. No decir mentiras.
5. No calumniar.
6. No discutir o pelear.
7. No ser presumido y arrogante.
8. No maldecir.
9. No coma alimentos dudosos en Iftar.
10. No ver las cosas indeseables.
11. No escuchar el discurso ofensivo.
12. No chismes.
13. No cometer ningún pecado.
14. el ayunar sólo los sábados.

## PREGUNTAS DE JANAAZAH

1. Explicar el termino MUHTADAR.
2. ¿Cómo debería un Muhtadhar ponerse (el método de la Sunna)?
3. Si es posible, que Suras deben ser recitadas en la presencia de el Muhtadhar?
4. ¿Qué es Talqeen?
5. ¿Cuáles son los signos de una persona a punto de fallecer?
6. Mencione las diez cosas importantes que se llevarán a cabo después de que una persona ha fallecido.
7. ¿Cuáles son los requisitos para una Kafn de hombres y mujeres?
8. ¿Cuáles son los requisitos para el Kabr (la tumba)?
9. Hacer dibujos y explicar los dos diferentes tipos de Kabrs.
10. Es (makruh, Haram, o mustahab) el preparar la tumba de uno durante su vida.
11. Anote todos los requisitos para el ghusl de un fallecido.
12. Si no hay mujeres, el marido puede realizar el ghusl de su esposa?
13. ¿Cómo debe ser puesto el Kafn para el varón?
14. ¿Está permitido incluir cualquier Du'a, Ayah o cualquier otra carta en el Kafn?
15. ¿Está permitido que una mujerer Ghair Mahram vea el rostro de cualquier hombre?
16. ¿Puede la janaazah Salat, ser realiza en la mezquita?
17. La janaazah salat es (Fardh Ain, Fardh Kifayah, o Sunnat) en todos los varones musulmanes.
18. Mencione el Fardh de la janaazah Salat.
19. ¿Cómo debería alguien que llego tarde completar la janaazah salat?
20. Cómo debe el Qabr se forma?
21. ¿Qué es Ta'ziat?
22. ¿Cuáles son el puntos a tener en cuenta durante Ta'ziat?
23. ¿Es necesario dejar a un lado un día específico para visitar el cementerio?
24. Mencione las Suras que son preferibles a ser recitadas en el cementerio.
25. ¿Qué es iddat y cual es el período de iddat?
26. ¿Quién es un Mayyit? Es un niño nacido muerto llamado Mayyit? ¿Deberia darse ghusl?

## PREGUNTAS DE RAMADAN

1. Esquema de los cinco pilares del Islam.
2. ¿Qué significa el ayuno para un musulmán?
3. Mencione los ocho diferentes tipos de ayunos.
4. Explique los cuatro primeros.
5. Cuando es: a) Sunnah), b) mustahab, c) makruh) d) y Haram ayunar?
6. ¿Qué pasará si una persona no tenía la intención de ayunar?
7. Mencionar el tiempo para hacer la Niyyat.
8. Mencionar las 3 mustahab en ayunas.
9. Mencione seis actos makrooh mientras que esta ayunando.
10. Cosas que rompen el ayuno so de..... tipos. Mencionar y explicar.
11. Explicar los términos Qadha y Kaffarah.
12. Mencione todos los elementos que rompen las ayuno pero sólo hacen Qadha wajib.
13. Si una persona intencionalmente rompió el ayuno Sunnah, sera Kaffarah wajib? Si es así, ¿Por qué?
14. Mencione los elementos que hacen de Gadha y Kaffarah wajib.
15. Mencione 7 elementos que no rompen el ayuno.
16. Cuantos tipos de personas están exentas de ayunar?
17. Explicar el Fidya de un ayuno.
18. Si una persona enferma, que ya ha dado Fidya, se recupera de su enfermedad, ¿qué debe hacer?
19. Si una persona está enferma, puede otra persona ayunar en su nombre?
20. Mencione los 3 tipos de i'tikaaf.
21. Mencione las condiciones de i'tikaaf.
22. ¿Qué actos se permiten durante el i'tikaaf?
23. ¿Qué pasará si un persona sale de la mezquita sin ninguna razón válida Shar'ee?
24. ¿Dónde un mujer debe hacer i'tikaaf?
25. Taraaweeh salaah es (Farz, Sunnate Muakkadah y wajib) para (sólo hombres, sólo mujeres, o los dos).
26. ¿Cómo se debe leer el Tasbih después de cada cuatro Rak'aats?
27. ¿Cómo es posible llevar a cabo Taraaweh sentado?
28. Mencione tres virtudes de ayuno.
29. Mencione 4 Sunnats de ayuno.
30. ¿Qué enseña el ayuno a un musulmán?
31. Mencione 7 "Prohibiciones" de Ramadhaan.

# “ZAKAAT”

PARTE  
12

## ZAKAAT (*Caridad Obligatoria*)



### LA IMPORTANCIA DEL ZAKAAT

Zakat es una devoción y una Ibaadat (adoración) monetaria que ha sido ordenada en las Shariats de todos los Ambiya. Zakat es uno de los cinco pilares de Islam.

Zakaat literalmente significa aumentar. Técnicamente significa purificar la propia posición de riqueza mediante la distribución de un monto determinado, que tiene que ser dado a los pobres como Ibaadat fundamental. Zakaat no es un impuesto gubernamental, pero su propósito principal es mantener a los que son ricos monetariamente limpios de pecados.

Zakaat se hizo obligatorio en Makkah en el momento mismo que Salat. Esto se puede ver en las Suras del Qurán donde las leyes de zakat se mencionan. La cantidad, distribución, etc se definió en Medina en el segundo año de Hijri.

### LAS VIRTUDES DE ZAKAAT

Allah dice en el Quran, "*Allah destruye la riqueza obtenida de interés y dará incremento por el hecho de la caridad.*" (Sura Baqarah: 276)

- Rasulullah (la paz y las bendiciones sean con él) ha dicho: "*La nación que no da zakaat, Allah traerá consigo una sequía en ellos (es decir, las necesidades de vida, empezarán a escasear.)*"
- "*Las personas a las que Allah ha dado riquezas, y no dan el zakat, en el Día del Juicio, su riqueza se convertirá en una serpiente venenosa que se envolverá alrededor de su cuello y morderá sus mandíbulas y dirá: " Yo soy tu riqueza, yo soy tu tesoro. "(Bukhari).*



Se dice en los hadith que al dar el zakat los siguientes beneficios se derivan:

1. Se Gana el placer de Allah;
- Aumento de la riqueza;
3. Protección de las pérdidas;
4. La causa así establecida por el perdón de Allah y las bendiciones se obtienen;
5. Seguridad de calamidades;
6. Protección de la ira de Allah y de una mala muerte;
7. El zakat proporcionará un refugio en el Día de Juicio;
8. Seguridad de setenta desgracias;
9. Servirá como un escudo contra los incendios de Yahannam;
10. Contribuye a Barakat de la riqueza;
11. Se salva del miedo y el dolor.

Hay dos mayores beneficios de dar zakaat:

1. Mantiene a la persona que da alejado del pecado y salva al dador de las enfermedades morales, derivadas del amor y la codicia por la riqueza;
2. A través de zakaat las clases más pobres (aquellos que no son capaces de proveer por sí mismos) están siendo atendidos, como las viudas, los huérfanos, los discapacitados, los pobres y los indigentes.

### **EL CASTIGO POR NO DAR EL ZAKAAT**

Ta'ala Allah dice en el Qur'án: "Y hay quienes acumulan oro y plata y no lo gastan en el camino de Allah, pero anuncia una sanción más grave (cuando) en el Día de Qiyaamah se producira con esa riqueza fuego de Jahanam, entonces con él se les marcara en sus frentes y sus flancos y espalda. (Se les dira) Este es el tesoro que han acumulado para ustedes mismos, probar entonces los tesoro que que han acaparado". (Sura Taubah: 34)

### **EN QUIENES ES EL ZAKAAT FARDH**

Zakaat es Fardh en una persona si:

1. Es musulmán;
2. Es un adulto;
3. Es una persona sana;

4. Es una persona libre;
5. Es dueño de la riqueza destinada para los intercambios en el valor del nisaab.

Además, la riqueza debería ser:

- a) Totalmente de su propiedad;
- b) Por encima de sus necesidades personales (ropa, muebles para el hogar, utensilios, etc coches se denominan como artículos de uso personal),
- c) Debera ser poseído por él durante un año lunar completo;
- d) De carácter productivo del que puede sacar provecho o beneficio, tales como una mercancía para el negocio, oro, plata, ganado, etc.

No hay zakat sobre los efectos que no son de carácter productivo, incluso si éstos están en exceso de las necesidades personales, tales como automóviles, utensilios, muebles, etc Si estos artículos no están destinados para el comercio.

Nota: - zakat es Fardh. Cualquier persona que niega ser Fardh (obligatorio) pierde su Imaan. Sin embargo, si él reconoce que zakaat es Fardh pero descuida este deber él se denomina como faasiq (Transgresor).

### **TIPOS DE RIQUEZA SOBRE LA QUE ZAKAAT ES FARDH**

1. Zakat es Fardh en el oro y la plata, ya sea en forma de lingotes, joyas, dinero en efectivo, billetes de banco, utensilios o cualquier otra forma. El valor de estos debería ser igual a la cantidad que se muestra en régimen de tarifas El Nisaab.
2. Si el oro poseído no es igual al valor de 87,48 gramos, o plata poseída no es igual al valor de 612,36 gramos, pero el valor de ambos combinados es igual al valor del cualquiera el nisab de oro o silver, entonces zakat será Fardh.
3. En el caso de un artículo que no sea de oro puro o plata pura, sino que contiene una mezcla de otros metales, el oro o la plata es más que el otro metal, será considerado como el oro o la plata y el zakat sobre esto será Farz. Pero en el caso donde el metal es de mayor cantidad que ya sea el oro o la plata, el zakat no será Farz sobre ese artículo.
4. Si una persona tiene 620 gramos de plata (el cual es más que el nisab) y antes que un año haya transcurrido, adquiere 50 gramos de oro (el cual es menor

que el nisab), entonces el valor de este oro se debe agregar el valor de la plata, y, posteriormente, calcular el nisab. Los dos no deben contarse por separado, ya que esta será una de las causas para evitar zakat.

5. Zakat es Fardh en mercancía para el negocio, igual al valor del nisaab.
6. Zakat es Fardh en el ganado.
7. Zakat es Fardh sobre la renta de propiedades si es igual al valor del nisaab.
8. Zakat es Fardh sobre los ingresos derivados de la contratación de una empresa, tales como vajilla, automóviles, camionetas, camiones, etc.

### **TIPOS DE RIQUEZA SOBRE LA QUE EL ZAKAAT NO ES FARDH**

1. Zakat no es fardh en cualquier otro metal, además de oro y plata.
2. Zakat no es fardh sobre instalaciones y accesorios de una tienda, automóvil, camión o cualquier vehículo de transporte, etc, que se utiliza en el funcionamiento de un negocio.
3. No hay zakat sobre los diamantes, perlas, otras piedras preciosas o semipreciosas, que son para uso personal. Zakaat se paga sobre el oro o la plata utilizada en la fabricación de joyas con diamantes, perlas, etc No hay Zakaat sobre bisutería de fantasía.
4. No hay Zakaat en cualquier número de viviendas, muebles, vajilla, ropa personal, si están en uso o no. Sin embargo, el Islam no justifica la extravagancia.
5. No hay Zakaat en una persona cuyas obligaciones superan o son iguales sus bienes.
6. Si una persona tiene 300,00 pesos, pero debe 200,00. Zakat se debe en el resto de los 100,00 pesos.

### **ANIMALES EN LOS QUE EL ZAKAAT ES FARDH**

1. Es obligatorio dar el zakat en el ganado, camellos, búfalos, cabras y ovejas. (Cualquier animal, Halal que puedan ser sacrificados para el Qurbani en términos de la Ley Islámica) cuando
  - a) pastorean en el campo abierto por la mayor parte del año y no están en el establo.
  - b) Se mantienen para la leche, la cría o el engorde. Estos animales se llaman "Saa'imah.

2. Zakaat en animales Saa'imah se calcula en el número no el valor y por lo tanto animales montantes o de pura sangre y animales cruzados son tratados igual con fines de zakat.
3. Cuando los animales se mantienen para el comercio, el zakat se calculará y dará teniendo en cuenta como se hace en los establecimientos comerciales. (es decir, el valor monetario de cada animal) el nisab es el mismo al de negociación.
4. Si uno tiene un rebaño mixto de cabras y ovejas y el número de cada especie individual hace Zakaat aplicable entonces el zakat de cada grupo respectivo se dará de su propia especie.
5. Cuando el número de cada tipo de animal de forma individual no hace zakat obligatorio, pero el total de ambos tipos se suma al nisab entonces zakat se dará del tipo de animal que es mayor en número.
6. Si los dos tipos son iguales en número, uno tiene la opción de elegir el animal para el Zakaat de cualquier especie que desee. Cabe señalar que el animal para el zakaat debería ser de buena calidad.

### **ANIMALES EN LOS QUE ZAKAAT NO ES FARDH**

1. Los animales que están en establos durante seis meses del año y luego se dejan a pastorear en el campo por el resto del año no son "Saa'imah" y por lo tanto NO zakaat será responsabilidad en su dueño.
2. No hay Zakaat por pagar en animales que son criados para montar, o con fines de sequía o para uso propio o consumo.
3. No hay Zakaat en caza silvestre.
4. No hay Zakaat en caballos, burros y mulas, si no son para el comercio.
5. No hay Zakaat en una rebaño que consta de sólo terneros es decir, hasta que llegen a una edad capaces de reproducirse. Si un rebaño tiene un animal que podría ser utilizado para la cría, entonces Zakaat tendrá al darse en todos ellos. En este caso ese animal en particular, que esta completamente desarrollado tendrá que ser dado como zakat. Si este animal el cual es capaz de cría muere, entonces Zakaat será siendo necesario en el resto de los terneros del rebaño.
6. Zakaat no es aplicable en las ovejas que son menos de doce meses de edad.

### **NISAAB Y LA TARIFA DEL ZAKAAT**

La cantidad de riqueza que hace que uno sea responsable de pagar el zakaat se llama NISAAB.

El pago de zakaat es obligatorio en el exceso de riqueza o efectos que son igual a / o superan el valor del nisaab, y que es poseído por un año islámico completo. Si esa riqueza disminuye en el transcurso del año, y aumenta de nuevo el valor del nisaab antes de que finalice el año, el zakat entonces deberá calcularse en la cantidad total que se tenga al final del año.

El nisab de oro y plata, fijado por Rasulullah (la paz y las bendiciones sean con él) es el siguiente:

NISAAB	GRAMOS	TOLAS	GRANOS	TROY OZ
Oro/ 20 Mithqaals	87.48	7.5	1350	2,8125
Plata/200 Dirhams	612,36	52,5	9450	19,6875

La tasa de zakat que fue fijado por Rasulullah (paz y bendiciones será sobre él) es de 2,5% (1 / 40), es decir, 2,5 céntimos de en un rand.

### EL TIEMPO Y EL NISAAB DE ZAKAAT PARA EL GANADO

El propietario debe tener la posesión de animales para un año lunar antes de zakat sea Fardh.

El Nisaab para animales Saa'imah 'es regulado por el número de animales en la propiedad de uno y no por el valor monetario de cada animal. (Ver tablas de detalle).

### TABLA DE ZAKAAT PARA OVEJAS Y CABRAS

El nisab (número mínimo) cuando el Zakaat se hace aplicable es cuarenta animales que son más de doce meses de edad. No hay zakat si el número es menos de cuarenta.

NUMERO	ZAKAAT 1 AÑO DE EDAD
40-120	1 ANIMAL
121-200	2 ANIMALES

201-399	3 ANIMALES
400	4 ANIMALES

A partir de entonces por cada cien adicionales, una oveja que es un año de edad se debe dar como zakaat.

### TABLA DE ZAKAAT PARA EL GANADO Y BUFALOS DE AGUA

El nisab cuando el zakaat se hace aplicable es de treinta animales. No hay zakat si el número es menor de treinta.

NUMERO	ZAKAAT 1 AÑO DE EDAD	2 AÑOS DE EDAD
30-39	1 ANIMAL	
40-59		1 ANIMAL
60-69	2 ANIMALES	

A partir de entonces, por cada treinta animales, un animal de un año de edad se debe dar y por cada cuarenta animales, un animal de dos años de edad, se debe dar como zakaat. Ejemplo:

ZAKAAT		
NUMERO	1 AÑO DE EDAD	2 AÑOS DE EDAD
70	1 ANIMAL	1 ANIMAL
80		2 ANIMALES
90	3 ANIMALES	
100	2 ANIMALES MAS 1 ANIMAL	
110	1 ANIMAL MAS 2 ANIMALES	
120	4 ANIMALES O 3 ANIMAL	

### LA NIYYAT (INTENCION) PARA EL ZAKAAT

1. Es Fardh hacer una niyyat (intención) para el cumplimiento de zakaat.
2. El dar el zakaat a una persona necesitada, la niyyat debe hacerse así, "*estoy dando esto como zakaat.*" Si la niyyat no se hace el zakaat no será válido.

3. No es necesario revelar a la persona necesitada a quien se le ha dado el zakat que el dinero en efectivo o de tal tipo es el zakaat.
4. Cuando uno ha separado una cantidad para el zakaat con la intención de que se le dará a los necesitados, y en el momento de dar el zakaat se olvida de hacer la niyyat, el zakaat seguirá siendo válido.
5. Si uno da a una persona que merece un poco de dinero como regalo, pero hace la niyyat para el zakaat, el zakaat será válido.

## EL METODO DE DISTRIBUCION DEL ZAKAAT

1. El zakat es Fardh con una tarifa del 2,5%.
2. El zakat debe darse tan pronto como sea posible después de su vencimiento. Es posible que muerte pueda ocurrir y por lo tanto llevar al fallo en el cumplimiento de las obligaciones de uno.
3. Un hombre pobre no puede ser pagado por su trabajo del el zakaat ni el zakaat se puede dar en pago por servicios, excepto cuando un gobierno Islámico paga salarios a personas designadas por el gobierno para recoger el zakaat.
4. El zakaat sólo será válido si el beneficiario se hace el dueño de esa cantidad.
5. El zakaat No se puede dar o usar para la construcción de una mezquita, madraza, un hospital, un pozo, un puente o cualquier otro servicio público.
6. Estudiantes pobres pueden recibir una beca del zakaat. Si el estudiante es de edad de entendimiento, el zakaat debe ser dado a él personalmente y si no es de edad de entendimiento, entonces su Shar'i Wakeel (padres o tutor legal) deberán recibir la posesión de la cantidad.
7. Zakaat puede ser pagado en especie del la misma mercancía en que se debe, o bien, podría ser pagado en efectivo. Es de vital importancia el garantizar en todo momento que el beneficiario se haga el dueño del zakaat.
8. Autoridad puede ser delegada a otra persona o una organización para la distribución del zakaat a fin de que sea utilizado de acuerdo con las leyes del zakaat.
9. Si una persona pide a alguien dar cierta cantidad en su nombre como zakaat, y esa suma se reparte, entonces el zakaat será válido. La suma propuesta será una deuda para quien hizo esta solicitud.
10. Si un agente es dado el zakaat para la distribución y no lo distribuye entonces el zakaat no sera considerado como cumplido, y el pecado de no cumplir con

el deber obligatorio del zakaat seguirá siendo una responsabilidad para aquel en quien era Fardh.

11. Es Afdhal (mejor) el dar el zakaat cuando es debe, en lugar de esperar por Ramadán.

## A QUIEN SE DEBE DAR EL ZAKAAT MASAARIF

Los receptores de zakaat acuerdo con el Qur'an son los siguientes:

*"Zakaat es para los pobres y los necesitados y los que trabajan con administración y la recolección del Zakaat, y los nuevos conversos, y para los que están en la esclavitud, y en deuda y el servicio por la causa de Allah, y para los caminantes, un derecho ordenado por Allah, y Allah es el Omnisciente, el Sabio ". (Surah Taubah: 60)*

**FIQARAA:** Las personas que son pobres y que poseen más que sus necesidades básicas, pero no poseen la riqueza igual al Nisaab.

**MASAAKEEN:** Las personas que son indigentes y muy necesitadas hasta el punto que se ven obligados a pedir su ración diaria de alimentos.

**AL 'AAMILEEN:** Las personas que son designadas por un Director islámico del Estado o Gobierno para recoger El zakaat. No es necesario que ésta sea una persona necesitada.

**MU ALLAFATUL OULOOB:** Las personas que recientemente han aceptado el Islam y necesitan de las necesidades básicas y se beneficiarían de ánimo por los musulmanes lo que ayudaría a fortalecer su fe en el Islam.

**AR RIQAAB:** Los esclavos que se les permite trabajar cambio de una remuneración y tienen un acuerdo de sus amos a comprar su libertad mediante el pago de cantidades fijas.

**AL GHAARIMEEN:** Las personas que tienen una deuda y no poseen ninguna otra riqueza o bienes con los que podrían pagar lo que ellos deben. Es condicional que esta deuda no haya sido creada para cualquier objetivo anti-islámicas o de pecado.

**FEE SABEELILLAH:** Las personas que tienen que llevar a cabo un acto Fardh que se ha convertido obligatorio para ellos y posteriormente (debido a la pérdida de la riqueza) son incapaces de completar ese Fardh. **IMPORTANTE:** Un malentendido común sobre el término Fee Sabeelillah ha inducido a muchos a creer



que esto incluye todo tipo de obras de caridad. Los comentarios del Qur'an y Ahaadith de Rasulullah (SAW) no apoyan este punto de vista.

**IBNUS SABEEL:** Las personas que son musaafirs (viajeros en vista de la Ley Islámica) y durante el transcurso de su viaje no poseen las necesidades básicas, a pesar de que están bien en casa. Se podría recibir El zakaat a fin de cumplir con necesidades de viaje para regresar a casa.

- **IMPORTANTE.** Todos los destinatarios mencionados excepto ALAamileen deberán ser los que no poseen el nisab.
- No es Jaa'iz (no permisible) en la Shariat dar El zakaat a una persona que es propietaria de mercancías o de riqueza por encima de sus necesidades con el valor del nisaab ni es Jaa'iz para esa persona de aceptar El zakaat.
- Una persona que no posee una cantidad equivalente de valor del nisaab se conoce como Faqir. A esta persona se le podría dar El zakaat y es permitido que él acepte El zakaat.
- Los libros de un académico o herramientas de un comerciante se encuentran entre sus necesidades, independientemente de su valor. Además de estos, si él no tiene la riqueza propia igual al Nisaab él podría recibir el zakaat.
- Al dar el zakaat, Sadaqah etc. los parientes pobres y necesitados de uno deberían tener preferencia. Para evitar avergonzarlos se les debería dar sin decirles que es zakaat o Sadaqah.
- Hay un sawaab (recompensa) muy grande en dar el zakaat a las personas pobres que luchan en el camino del Deen (religión) o aquellos que están comprometidos en el conocimiento religioso, o de instituciones religiosas, donde los pobres o estudiantes necesitados están siendo atendidos. Se debe tener cuidado de que sólo tales instituciones se les concede el Zakaat donde se utiliza de acuerdo con la Sharee'at.
- Un niño de un padre rico no se le puede dar el zakaat. Cuando un niño alcanza la edad de madurez y no tiene riqueza propia igual al valor del nisaab, entonces se le puede dar el zakaat.
- **ZAKAAT SE PUEDE DAR A UN:**  
Hermano, hermana  
Sobrino, sobrina (hermanos y hermanas niños),  
Tío, tía (tanto paternos y maternos)  
Abuelo, abuela (padres del padrastro)  
Suegro y suegra

**SIEMPRE Y CUANDO NO POSEEN EL NISAAB.**

## **PERSONAS QUE NO SE LES PUEDE DAR EL ZAKAAT**

1. Zakaat no se puede dar a los Banu Hashim. Los Banu Hashim son todos los hijos de Sayyadatina Faatima (que Allah esté complacido con ella) y todos los miembros de la familia y esposas de Rasulullah (la paz y las bendiciones sean con él)
2. Zakaat no se puede dar a los padres, abuelos etc., De la misma manera los hijos y nietos de uno no se puede dar el zakaat, el esposo y la esposa no pueden dar el zakat el uno al otro.
3. Las contribuciones de zakaat no se les puede dar a las instituciones u organizaciones que no dan a los receptores correspondientes (Masaarif) la posesión de zakaat, pero en lugar utilizan los fondos del Zakaat para la construcción, la inversión o salarios.
4. Zakat no se puede dar a los NO musulmanes. La misma regla se aplica para waajib Sadaqah es decir Sadaqatut Fit'r, Kaffaarah, Ushr y Nazr. Nafl Sadaqah se podría dar a los no musulmanes.
5. Si no se puede determinar si el destinatario es necesitado o no, entonces es mejor asegurarse antes de darle el zakaat. Si se da el zakaat sin investigar y, posteriormente, se sabe que el destinatario es rico el zakaat no sera válido. Tiene que darlo de nuevo.
6. El zakaat no se cumplirá mediante la compra de libros para una institución, o de terrenos adquiridos para la utilidad pública y hacerlos Wakf. (dejar en la confianza de alguien).
7. El zakat no se puede utilizar para la Kaf'n de una persona fallecida que no tiene herederos, porque en ese momento él / ella no puede convertirse en propietario.
8. La deuda de una persona muerta no puede ser pagado del zakaat.

## **CUANDO EL EL ZAKAAT FARDH EN UN ACREEDOR**

Una persona está obligada a dar el zakaat en el dinero o cosas de valor debido a él, ya se trate de un préstamo o una deuda de negocios. Esto sólo se aplica si el deudor reconoce que el debe la cantidad o se compromete a pagarlo o si por el contrario, rechaza la reclamación, y hay testigos o pruebas documentales para respaldar la reclamación que pudiera ser recuperado a través de un poder judicial.

Los préstamos son básicamente de tres tipos: -

### **1. QAWEE ( Préstamo seguro)**

- a.) Si el efectivo, el oro o la plata han sido dados como un préstamo o cuando la mercancía ha sido vendida en términos y el pago se recibe después de un año o dos, y el valor de la cantidad adeudada es del Nisaab, entonces esto se llama un préstamo Qawi, y por lo tanto, el zakaat de los años anteriores al pago serán Fardh.
- b.) En el caso donde se paga el préstamo en plazos, si el pago recibido es igual a una quinta parte (20%) del nisaab, el zakaat de esta quinta parte se convierte en Fardh. Si han pasado varios años, entonces el zakaat debe concederse en la totalidad de los años pasados. El zakaat de los años pasados tiene que ser calculado cada año en unidades, cada unidad es un veinte por ciento del nisab. Los bonos gubernamentales son de esta categoría y el zakaat debe ser pagado en la recuperación de este préstamo como se ha descrito anteriormente.
- c.) Si ese préstamo no es igual al Nisaab entonces zakaat no será Fardh, pero si este préstamo junto con el exceso de riqueza de otro tipo que tenga en su posesión cuando se combinan llegan a ser igual al Nisaab, entonces zakaat será Fardh en la suma de ambas cantidades.

### **2. MUTAWASSIT (insuficiente préstamo garantizado).**

- a) Si un préstamo no es dinero en efectivo, oro, plata o mercancías (como se menciona en 1. (a) anteriormente), pero los efectos personales que se venden (ropa vieja, los artículos de casa, etc) o es una propiedad que se vendió y el valor de tal es el del Nisaab, entonces se llama un préstamo Mutawassit. Por lo tanto zakaat de los años previos a los pagos no será Fardh.
- b) Si el préstamo es igual o superior al Nisaab y es totalmente recuperado después de varios años entonces zakaat sobre esa cantidad no es Fardh por todos los últimos años. Sin embargo, si alguien en tal caso dio zakaat, entonces tal acto es recompensado por Allah Ta'ala.
- c) En el caso de que se efectúe el pago en cuotas, entonces Zakaat sólo será Fardh si el pago es igual al Nisaab y se conserva por un año islámico completo.

d) Si el pago recibido es menos que El Nisaab, pero está en la posesión de otro tipo de riqueza en la que se debe Zakaat (es decir, nisaab sobre la que un año ha transcurrido), entonces este pago se debe agregar a la riqueza, y el zakaat se debe dar sobre el total. No es necesario que pase un año para los pagos que se reciben.

### 3. DHA'EEF (préstamo sin garantía).

- a) Si el dinero debido a uno no se es en sustitución de dinero en efectivo, oro, plata, mercancías o efectos personales o de propiedad que se venden pero se debe a una herencia pendiente, legados, Meh'r (dote) sueldo, etc, entonces es llamado un préstamo Dha 'if.
- b) Zakaat se convertirá en Fardh cuando estos fondos se reciban y son iguales o superior al Nisaab y, además, que se conserven durante un año islámico completo. No hay Zakaat por los años que han pasado antes de recibir estas cantidades.
- c) No hay Zakaat sobre los fondos de Previsión y Pensiones. Zakaat sólo se debe pagar por estas cantidades una vez que se reciban de tales fondos siempre que la cantidad sea igual o superior al del nisaab y se conserva durante un año islámico completo.

**NOTAS:** Algunos Ulama han categorizado estos fondos como préstamos Qawi o Mutawassit, y por lo tanto Zakaat se convierte en obligación sobre las contribuciones por el año pasado también. Es por lo tanto aconsejable que, como medida de precaución Zakaat debe ser pagado en los años anteriores en estas también.

## ZAKAAT EN MERCANCIAS

1. Los artículos que se compran para la reventa se conocen como mercancías. El nisaab para el Zakaat en mercancías es la misma que el efectivo, de decir si el valor de los artículos es equivalente al valor de 87,48 gramos de oro (7,5 tolas = 1350 granos = 2.8125 onzas de troya) o 612,36 gramos de plata (52, 5 tolas = 9450 granos = 19,6875 onzas de troya) o más, entonces será Fardh dar Zakaat a la tasa de 2,5% o un cuadragésimo.
2. Zakaat es Fardh en los siguientes puntos cuando haga la elaboración de un balance (el cálculo) de lámina: -

- a) Colección en el comercio;
  - b) Las mercancías en tránsito, (que han sido pagadas)
  - c) Efectivo a mano ;
  - d) Dinero en efectivo y préstamos pendientes, (cuando sean pagados y si son iguales al Nisaab.
  - e) Dinero en efectivo en el banco;
  - f) Cuenta de ahorros;
  - g) Depósitos fijos;
  - h) Varios pendientes; (cuando sean pagados y si son iguales al nisaab)
  - i) Reclamaciones; (reconocidas)
  - j) Otros ahorros - Balance del hogar, dinero en efectivo diversas.
3. Todos estos se debe agregar como una cantidad, y después de restar la cantidad de acreedores y / o cualquier otra responsabilidad, el balance que es el ganancia debera ser agregado a la capital. Zakaat entonces se debe dar en esta cifra combinada.
  4. Zakaat se debe dar en la capital que existe al final del año lunar, que incluye la ganancia, por ejemplo, a principios de año, la capital es 2000.00 pesos. Cuando termina el año se muestra una ganancia de 500.00 pesos. Zakaat debe darse en 2500.00 pesos.
  5. Si una deuda incobrable es recuperada y es igual o excede el nisaab, entonces Zakaat en todos los años anteriores se debera dar.
  6. Si uno dispone de diferentes tipos de mercancías, el valor total de todos los bienes deberá ser calculado. Si es igual o supera el valor del nisaab entonces será necesario dar Zakaat.
  7. Si al comienzo del año se tiene El Nisaab completo y durante el año la cantidad disminuye ly al final del año se recupera El Nisaab completo entonces será waajib dar Zakaat en esta cantidad.
  8. Si uno mezcla mercancías Halal y Haram y la cantidad es igual o superior al nisaab al final de año, entonces habrá que dar Zakaat.
  9. Es costumbre escribir el precio pagado de la mercancía en cifras de existencia. Zakaat no debe calcularse sobre estas cifras de existencia. Para los propósitos de Zakaat el valor de compra actual de la mercancía se debe calcular.
  10. Si unas cuantas personas son socios en una empresa y si alguna contribución de los socios es igual o superior al Nisaab entonces será necesario para ese socio dar el Zakaat.

11. Colección para los propósitos Zakaat debiera ser calculado de acuerdo al año lunar islámico.
12. Zakaat es Fardh en el precio de resolución sobre acciones mantenidas en una empresa al final de cada año islámico. Como maquinaria, terrenos, instalaciones y accesorios, muebles, edificios, etc están exentos del Zakaat, se le permite a uno restar esto de los bienes totales. Esto podría ser obtenidos del informe anual de la compañía, por ejemplo, si uno tiene acciones por valor de 100.00 pesos y la maquinaria, tierras, etc valen 5% de los bienes totales de la empresa, entonces deducir 5.00 pesos de la maquinaria, terrenos, instalaciones y accesorios, muebles y edificios (los artículos exentos del Zakaat). A partir de entonces deducir la pasivo de la empresa en proporción al porcentaje de acciones que posea, y el Zakaat se calculará sobre el saldo.
13. Cuando Zakaat se da en una cantidad de capital una vez y, posteriormente, si esta misma cantidad se mantiene con el propietario hasta el año siguiente entonces Zakaat se deberá dar de nuevo. Zakaat será Fardh varias veces después que cada año islámico haya transcurrido.

### **DISMINUCION DE LA RIQUEZA AL FINAL DEL AÑO ISLAMICO**

1. En caso de que el Zakaat sobre la riqueza no se haya dado al final del año islámico, y toda la riqueza que, o bien se pierde o es robado, entonces esa riqueza está exenta de Zakaat. Si uno deliberadamente regala o destruye su riqueza entonces Zakaat sigue siendo waajib.
2. Si después de que un año islámico completo haya transcurrido, e incidentalmente sin la niyyat (intención) de Zakaat, uno regala toda su fortuna a la caridad, entonces esa cantidad de riqueza está exenta de Zakaat. En el caso de que sólo regala; parte de esa riqueza, entonces Zakaat se vence en el resto si es igual al Nisaab.

#### **NOTA:**

Una persona está obligada a pagar el Zakaat de R10 000, es decir, la suma de R250. Él deja a un lado esta cantidad con el fin de pagar su Zakaat. La suma de R250 después de eso se pierde o es robada en cuyo caso la obligación de

Zakaat no se cumple. Si el deudor del Zakaat muere después de dejar de lado la suma de R250, formara parte de su patrimonio que es transmisible a sus herederos.

# **“QURBAANEE Y AQUEEQAH”**

**PARTE  
13**



## QURBAANEE Y AQUEEQAH

### SACRIFICIO DE UN ANIMAL

Qurbanis (sacrificios) tienen dos tipos, el sacrificio de un animal sacrificado por la causa de Allah (Udhiya) y el sacrificio en forma de renunciar a sus bienes, tiempo o molestias persistentes o dificultad por el bien y la causa del Islam. Udhiya de animales se hacen en Eid-Al Adha (día 10 del mes de Zull-Hiyyah) y su carne distribuida entre la familia y los necesitados. Sacrificios llamado *Aqiqah* también se hacen después de que un hijo ha nacido (masculino / femenino). Un hijo (tanto niño / niña) es una bendición del Allah Todopoderoso. *Aqiqah* se realiza como una acción de gracias por esta bendición.

### QURBAANEE

لَنْ يَنَالَ اللهُ لُحُومَهَا  
وَلَا دِمَائُهَا وَلَكِنْ يَنَالُهُ التَّقْوَى مِنْكُمْ

*No es la carne ni la sangre que le llega a Allah, es tu piedad que le llega.*

### LOS PRIMEROS DIEZ DIAS DE ZUL HIJJAH

Ibn Abbaas (RA) relato que Rasoolullah (SAW) dijo: “*En ningún día es la adoración de Allah mas deseado que en los primeros diez días de Zul Hijjah*” los Sahabah (RA) preguntaron:” *O Rasulullah (SAW) Ni siquiera el jihad en el camino de Allah?* Rasulullah (SAW) respondió: “*Ni siquiera el Jihad en el camino de Allah, a excepción de la persona que sale y lucha con su vida y la riqueza y no vuelve con todo.*”

Rasoolullah (SAW) dijo: *“En ningún día es la adoración de Allah mas deseado que en los primeros diez días de Zul Hijjah. El ayuno de cada uno de estos días es igual al ayuno de todo el año y la Ibaadat (adoracion) de cada una de estas noches es igual a la adoracion de Laylatul Qadr.”* (Bukharee.)

Se relata de Ibn Abbas (que Allah esté complacido con él) que Rasulullah (la paz y las bendiciones sean con él) dijo: *“No hay días tan importantes con Alláh y mas queridos por él por las buenas acciones que los primeros diez días de Zul Hijjah. Así que en estos días cada vez más diga:*

- TASBEEH (Subhanallah)
- TAHLEEL (Lailaha Illallah)
- TAHMEED (Alhamdulillah)
- TAKBEER ( Allahu Akbar)

## EL AYUNO DEL DIA DE ARAFAH

Hazrat Abu Qatadah al-Ansari (que Allah esté complacido con él) relata que Rasulullah (la paz y las bendiciones sean con él) se le preguntó acerca del ayuno en el día de Arafat (es decir, el 9 Zul Hijjah). Él dijo: *“Es una compensación por los pecados menores del año pasado y el próximo año.”* Muslim.

Rasulullah (la paz y las bendiciones sean con él) ha dicho: *“Las Du'a más aceptables son las que se hacen en el día de Arafat, y la mejor Du'a que los profetas antes de mí, y yo hemos hecho es:*

لَا إِلَهَ إِلَّا اللَّهُ وَحْدَهُ  
لَا شَرِيكَ لَهُ لَهُ الْمُلْكُ وَلَهُ الْحَمْدُ  
وَهُوَ عَلَى كُلِّ شَيْءٍ قَدِيرٌ

*“No hay una Divinidad junto con Alláh. Él es el único, Él no tiene pareja. A Él pertenece la soberanía, y a Él pertenece toda alabanza, y Él es todopoderoso.”*

Tirmizi.

Se cuenta que Rasulullah (la paz y las bendiciones sean con él) dijo: *"El que permanece despierto y hace Ibaadat(adoracion) en las noches de Eidul Fitr e Eidul Adhaa, su corazón no va a morir el día en que todos el corazones estarán muertos"*. Targhib.

Hazrat Muaaz ibn Yabal (que Allah esté complacido con él) relata que Rasulullah (la paz y las bendiciones sean con él) dijo, "Jannat es waajib para aquellos que se quedan despiertos con la intención de hacer Ibaadat (adoracion) en las noches siguientes: 8, 9 y 10 de Zul Hijjah, la noche de Eidul Fitr y la noche del 15 de Sha'baan. "Targhib.

## LA IMPORTANCIA DE QURBAANEE

1. Allah todopoderoso menciona. *"No es la carne ni la sangre que le llega a Allah, es tu piedad que le llega"*. SAGRADO QUR'AN
2. Se relata de Hadrat Aisha (que Allah esté complacido con ella) que Rasulullah (la paz y las bendiciones sean con él) haya dicho. *No hay nada más querido a Allah durante los días de Qurbani que el sacrificio de animales. Los animales sacrificados deberán venir en el día de Qiyamah con sus cuernos, pelo y pezuñas (a pesarse para Sawaab (recompensa)). El sacrificio es aceptado por Allah antes de que la sangre llega al suelo. Por lo tanto sacrificar con un corazón abierto y feliz.*
3. Hadrat Zaid ibn Arqam (que Allah esté complacido con él) relata que los compañeros de Rasulullah (La Paz y las bendiciones Sean con él) le preguntaron: *"O Rasulullah (La Paz y las bendiciones Sean con él) que se Qurbani?" Él respondió: "Es la Sunnah de tu padre Abraham." Volvieron a preguntar: "¿Qué beneficio obtenemos de él?" Él respondió: "Una recompensa por cada pelo del animal sacrificado." "Y que es la recompensa por los animales con lana? Le preguntaron." Un premio por cada fibra de la Lana ", El respondió (La Paz y las bendiciones Sean con él)."*
4. Rasulullah (la paz y las bendiciones sean con él) ha dicho: *"La persona que hace Qurbani con un corazón dispuesto y con la niyyat (intención) de Sawaab, entonces en el día del Juicio El Qurbani le protejera de las llamas del infierno"* Cada musulmán debe aprovechar esta oportunidad y sacrificar

los animales tanto como le sea posible. Los ricos deben hacer Nafl Qurbani por Rasulullah (la paz y las bendiciones sean con él) su Ummat, y para su propio sustento o parientes fallecidos. El permiso para Nafl Qurbani no es necesario.

## ADVERTENCIA PARA LOS QUE IGNORAN EL QURBAANEE

Existe una tradición relacionada de Hazrat Abu Hurairah que Rasulullah, (SAW) dijo que la persona que está en condiciones de realizar Qurbani pero no lo hace no se deberá siquiera acerque al Eidgaah (lugar de oración de Eid).

## EN QUIEN ES QURBAANEE WAAJIB?

1. Qurbani es wayib en todos los musulmanes (hombres y mujeres) que son sanos, baaligh (han llegado a la edad de la pubertad) y son los poseedores de la riqueza mínima Zakaatable (Nisaab) es decir, alrededor R230.00. No es necesario que tenga la propiedad de esa riqueza por un año completo.
2. Qurbani es waajib en una persona por sí misma, no por su esposa e hijos. Sin embargo, es su obligación de ver que su esposa e hijos grandes (baaligh) hagan el Qurbani si son possessers de riqueza con su permiso, el Qurbani de ellos será válido.
3. Qurbani no es waajib en las personas pobres (que no poseen la riqueza equivalente al nisaab) ni en los viajeros (Musaafirs) ni en los menores de edad. Si el menor alcanza la edad de la pubertad o una persona pobre se vuelve rico o un Musaafir se convierte en un Muqeem, por ejemplo: al completar su viaje, o la intención de quedarse en un solo lugar durante 15 días o más antes de la puesta del sol del 12 de Zul Hijjah entonces Qurbani es waajib en ellos.
4. Qurbani en nombre de una persona fallecida es waajib si el hubiera hecho una Wasiyyat (testamento) que debería realizarse con su riqueza, siempre que el costo no exceda un tercio de su patrimonio neto.
5. Qurbani es waajib en una persona que hace un Nazr (Juramento), es decir “*si cierto trabajo mío se lleva a cabo haré Qurbani,*” entonces el Qurbani se convierte en waajib en él cuando esa tarea se ha llevado a cabo. Este Qurbani debe llevarse a cabo en los días del Qurbani, a menos que sea generalmente aceptado y comprendido que simplemente el sacrificio de un animal en

cualquier día se conoce como Qurbani, y esta había sido la intención de la persona que hizo el juramento, entonces será permisible para tal persona sacrificar el animal en un día cualquiera.

6. Si una persona pobre compra un animal durante los días de Qurbani, con la intención de hacer Qurbani, entonces se convierte en wayib para el sacrificar a este animal. Sin embargo, si el animal muere o se pierde, Qurbani no permanecerá waajib en él. No será necesario que él compre otro animal. Si se compra otro animal y, posteriormente, el primero se encuentra, se convierte en waajib para él sacrificar ambos animales.
7. Una persona a la que Qurbani es waajib, compra un animal para el sacrificio. Después de eso este animal se perdió, fue robado o murió. En tal caso, será waajib el sacrificar otro animal en su lugar. Si después de comprar el segundo animal el primero se encuentra, sólo el sacrificio de un animal es waajib sobre él. Si se sacrifica el segundo animal, entonces es preferible dar como caridad la diferencia del precio entre los dos animales, si hubiese alguna diferencia. Ejemplo: el animal primero le había costado 100.00 pesos y el segundo le había costado 80.00 pesos. Ahora debería dar 20.00 pesos en caridad. Sin embargo, es preferible hacer Qurbani de ambos animales.
8. Una persona a la que el Qurbani es waajib, compró un animal para el sacrificio. Debido a alguna razón él no lo sacrifico en los días fijados del Qurbani. Ahora es obligatorio sobre él dar el animal, vivo, en caridad. Si no compró el animal y el Qurbani es waajib en él, sera obligatorio que él de en caridad, el valor de un animal.
9. Si una persona, a quien el Qurbani fue waajib, no pudo llevarlo cabo durante varios años, debería dar el valor del ese número de animales en caridad. El sacrificio de esa cantidad de animales durante los días del Qurbani no compensara la perdida del Qurbani, pero en su lugar se considerará como un Qurbani voluntario.
10. Si una persona lleva a cabo el Qurbani en el nombre de una persona en la que el Qurbani es waajib, sin su permiso y sin saber, este Qurbani no será válido. Si se hace con su permiso o instrucción es permitido.
11. Es mustahab (preferible) para quienes tengan la intención al hacer Qurbani de no cortarse el cabello o las uñas (a partir del momento que se observa la luna de Zul Hijjah hasta después de haber hecho el Qurbani).
12. Qurbani es una Ibaadat (adoracion) que tiene que llevarse a cabo cada año en quienes es waajib. Ser un Hajee no es una condición para que el Qurbani sea waajib.

## EL TIEMPO PARA EL QURBAANEE

1. El tiempo para hacer Qurbani comienza después de Eid Salat en el 10 de Zul Hijjah y termina en la puesta del sol en el 12 de Zul Hijjah.
2. Es mejor hacer Qurbani en el primer día, luego en el segundo día y, por último, el tercer día.
3. Qurbani se permite durante las dos noches siguientes, pero es preferible hacerlo durante el día debido a la posibilidad de que no se sacrifique correctamente.
4. Las personas que viven en las áreas remotas de un pueblo donde Eid Salat no se realiza, pueden sacrificar después de la hora de Fajr (a principios del amanecer “Subah Saadiq”) en la mañana del 10 de Zul Hijjah.
5. Si una persona que reside en un pueblo (donde se realiza Eid Salat) envía sus animales al pueblo (donde Eid Salat no se realiza), se permite que sus animales se sacrifiquen antes de Eid Salat.
6. Si hay alguna duda en cuanto a si es el 12 o 13, es mustahab (preferible) regalar toda la carne del sacrificio después del sacrificio del animal.
7. Si un animal se compró para Qurbani no se ha sacrificado durante los días del Qurbani, debiera regalar el animal vivo a la caridad.
8. Estos días, es decir, el 10, 11 y 12 de Zul Hiyah se conocen como **AYYAAMUN NAHR** (los días del sacrificio).

## CONDICIONES PARA EL SACRIFICIO DEL ANIMAL “QURBAANEE”

1. Qurbani se puede hacer de cabras, ovejas, vacas y camellos, varones o hembras. Ningún otro tipo de animal se permite para el Qurbani.
2. Los animales castrados se pueden utilizar para el Qurbani. Es preferible este tipo de animal.
3. Qurbani de animales estériles también son permitidos.
4. Las cabras y ovejas tienen que ser por lo menos de un año de edad. Sin embargo, las ovejas muy saludables que se vean de un año de edad también pueden ser utilizadas.
5. El ganado deberá ser de al menos dos años de edad.
6. Los camellos deberán tener por lo menos cinco años de edad.

7. Las cabras y ovejas cuentan como una parte por cada animal. Las vacas y los camellos se dividen en siete partes por animal, es decir, el Qurbani de siete personas son permitidos por una vaca o un camello.
8. Si una persona sacrifica una vaca o un camello (sin compartir con los demás), su Qurbani se llevará a cabo por el animal entero. Si él sacrifica varios animales en lugar de uno, el Qurbani waajib se llevará a cabo por un animal y los otros animales se contarán como Qurbanis Nafls (voluntarios).
9. Si menos de siete personas hacen Qurbani de una vaca o un camello, es permitido. Si la porción de alguna persona es menos de una séptima parte, el Qurbani de todas las personas no será válido.
10. Si más de siete personas comparten una vaca o un camello, el Qurbani de nadie de ellos tendrá validez.
11. Cuando más de una persona hace el Qurbani de una vaca o un camello, la condición para la validez del Qurbani de todas las personas es que cada uno de ellos tiene que hacer Niyyat (intención) de Qurbani o Aqueeqa. Si alguno de ellos tiene la intención de simplemente comer carne, el Qurbani de todos los accionistas no será válido.
12. Al comprar una vaca o un camello uno hizo la intención que él compartirá este animal con otras personas. Después de comprar el animal él encuentra otros para compartir con ellos este animal. Este Qurbani será correcto.
13. En el momento de la compra de una vaca o un camello, uno hace la intención que él no compartirá este animal con otros. Ahora, no es bueno que él comparta este animal con otros, pero si él lo comparte, el Qurbani del los accionistas será válido. Su Qurbani también será válido si se trata de una persona a quien el Qurbani es waajib, es decir, una persona rica. Si es una persona pobre, entonces él tendrá que hacer Qurbani por ese número de porciones que ha dado a otros. Si los días del Qurbani han pasado, entonces debera dar el valor de esa cantidad del porciones a los pobres.
14. Los animales elegidos para Qurbani deberían ser sanos, libres de fallas y defectos.

**LOS ANIMALES PARA EL QURBAANEE  
QUE PRESENTAN LOS SIGUIENTES DEFECTOS  
NO PUEDEN SER SACRIFICADOS**

1. Un animal que nació sin cuernos o los cuernos se han roto desde el centro, se puede utilizar para Qurbani. Si el cuerno se ha desprendido desde la raíz, no se puede utilizar para Qurbani.
2. Los animales que son totalmente ciegos o han perdido un tercio o más de la vista de sus ojos, o un tercio o más de una oreja es cortada, o un tercio o más de la cola es cortada, no se permite para Qurbani.
3. Un animal que cojea y camina sobre tres patas y no puede poner la 4ta pierna herida en el suelo, o que pueda poner la pierna lesionada en el suelo, pero no es capaz de caminar sobre ella, no se puede utilizar para Qurbani. Sin embargo, si no es capaz de caminar sobre ella, pero todavía puede apoyarse en ella, entonces Qurbani se permite con él a pesar de que está cojeando.
4. Los animales que no tienen dientes en absoluto no se pueden utilizar para Qurbani. Si un animal ha perdido algunos dientes solamente, y tiene la mayoría de los dientes, Qurbani es permisible con él. Si la mayoría de los dientes se pierden, No es correcto hacer Qurbani con este animal.
5. Animales que hayan nacido sin orejas no se pueden utilizar para Qurbani. Los animales con orejas muy pequeñas pueden utilizarse para el Qurbani.
6. Los animales que son tan delgados y débiles o enfermos que no son capaces de caminar hasta el lugar de sacrificio, no se pueden utilizar para Qurbani.
7. Si un animal sufrió una lesión mientras que esta siendo sacrificado, por ejemplo, se rompe una pierna o se corta una oreja, etc, el Qurbani del animal será válido.
8. Un animal fue comprado en un estado saludable y perfecto. Después de la compra, ocurrió un accidente que hizo al animal no apto para Qurbani. En tal caso, si el comprador no es rico (Saahibe nisaab) será permitido ofrecer el mismo animal para Qurbani. Si el comprador es Saahibe Nisaab, entonces es obligatorio para el obtener otro animal en lugar del animal herido.
9. Si un animal comprado para Qurbani da a luz (antes de ser sacrificados), entonces este animal recién nacido también deberá ser sacrificado.

## LA CARNE Y LA PIEL DEL ANIMAL QURBAANEE

1. Se permite que una persona que lleva a cabo el Qurbani (waayib o Nafl), ya sea que coma la carne o darla a quien le plazca, sea rico o pobre, musulmán o no musulmán.



2. Es preferible que la carne se dividida en tres partes. Una parte para la casa, una parte para los familiares y amigos, y una parte para los pobres y necesitados.
3. La carne o la piel no se puede dar a un empleado o un carnicero en el pago de su trabajo. Es posible que se les de como regalo.
4. La piel del Qurbani podría mantenerse para el uso personal o podría ser dado a cualquier otra persona para su uso personal. Que podría ser utilizado como una bolsa de agua, Musalla, etc.
5. La piel Qurbani no se puede dar en lugar de cualquier tipo de servicios. Por lo tanto, la piel no se puede dar a un Imam o Mu'azzin en lugar de sus servicios.
6. Si la piel se vende, el cantidad recibida por la venta no se puede utilizar para uno mismo. Es waajib regalar el monto como Sadaqah (caridad) a los pobres y necesitados.
7. No está permitido que uno coma la carne de los siguientes tipos de Qurbani: -
  - a) Qurbani que se hace como Kaffaarah para un Jinaayat (error) cometido durante Haj.
  - b) Qurbani realizado para una persona fallecida a causa de su Wasiyyat, es decir, su instrucción antes de su muerte.
  - c) Qurbani realizado debido a un Nazr (juramento) que se había hecho.

La carne de los tipos antes mencionados de Qurbani tiene que ser distribuida a los pobres y necesitados únicamente.

8. La carne del Qurbani Nafl (voluntario) que uno ha hecho por los difuntos puede ser consumida por todos, al igual que el Qurbani hecho para uno mismo.
9. Si más de una persona participa en el Qurbani de un animal que tiene siete acciones y cada accionista solicita su parte de la carne, entonces es necesario que la carne sea distribuidá por igual, en peso. Si la porción de una persona es algo más que los demás, no se se permitirá porque esto se convierta en interés.
10. Si la porción de carne de una persona es inferior a los demás, pero con la carne, se le da la piel o la cabeza o las piernas del animal, entonces ahora será permitido. **Gran cuidado se deberá tener en distribuir la carne por igual.**

<b>ZABAH (SACRIFICIO) DEL ANIMAL PARA QURBAANEE</b>
---

1. Es mustahab (preferible) que la persona a la que pertenece el animal Qurbani lo sacrifique personalmente, siempre y cuando sea capaz de sacrificar (hacer Zabah) correctamente.
2. Si el propietario no es capaz del sacrificio, es mejor delegar la Zabah a otro musulmán que esté familiarizado con los requisitos del adecuado Zabah islámico.
3. Una mujer musulmana, que sabe cómo hacer Zabah, también se le está permitido hacer el sacrificio.
4. Si el Zabah ha sido delegado, es deseable que la persona a quien el Qurbani se le está haciendo, este presente.
5. El Zabah Islamico requiere que la garganta, las venas yugulares externas y la tráquea del animal sea rápida y claramente cortados con un cuchillo muy afilado, junto con el recital de BISMILLAHU ALLAAHU AKBAR.
6. Si sólo dos de las vías y las venas se cortan, el Zabah será incorrecto. Sí, si alguno de tres o de los cuatro se cortan, el zabah estará en orden.
7. Es mustahab (preferible) hacer frente a la Qiblah, mientras que se hace el sacrificio.
8. Es preferible afilar el cuchillo antes del sacrificio con el fin de aliviar el sufrimiento de los animales. Después del sacrificio, el animal no debe ser despellejado o cortado en pedazos antes de que se enfríe completamente.
9. Un animal no debe ser sacrificado en la presencia de otro animal.
10. Du'a para el sacrificio: Coloque el cuello del animal hacia el Qiblah y recite:

اِنِّي وَجَّهْتُ وَجْهِيَ لِلَّذِي فَطَرَ السَّمَاوَاتِ وَالْاَرْضَ حَنِيفًا وَمَا اَنَا مِنَ الْمُشْرِكِينَ  
 اِنَّ صَلَاتِي وَنُسُكِي وَمَحْيَايَ وَمَمَاتِي لِلَّهِ رَبِّ الْعَالَمِينَ لَا شَرِيكَ لَهُ  
 وَبِذَلِكَ اُمِرْتُ وَاَنَا مِنَ الْمُسْلِمِينَ اَللّٰهُمَّ مِنْكَ وَلَكَ

*"Para mí, yo he puesto mi rostro firme y verdaderamente hacia El Quien ha creado los cielos y la tierra. Y nunca daré socios a Allah. Ciertamente mi adoración y mi sacrificio. Mi vida y mi muerte son para Allah. El Señor de los mundos. Oh Dios, este sacrificio es de Ti y para Ti. "*

Mientras que sacrifica el animal lea:

بِسْمِ اللَّهِ الْكَبِيرِ

*En el nombre de Allah. Allah es Supremo. "*

Du'a a leer después del Zabah (sacrificio).

اللَّهُمَّ تَقَبَّلْهُ مِنِّي كَمَا تَقَبَّلْتَ مِنْ حَبِيبِكَ مُحَمَّدٍ وَخَلِيلِكَ إِبْرَاهِيمَ عَلَيْهِمَا الصَّلَاةُ وَالسَّلَامُ

*"Oh Allah acepta el sacrificio de mi parte, como has aceptado de tu querido Muhammad (SAW) y tu amigo Ibrahim. La paz sea con ellos".*

Si estas Duas no se memorizan luego hace la intención del Qurbani y simplemente recita:

بِسْمِ اللَّهِ الْكَبِيرِ

BISMILLAH ALLAHU AKBAR

El Qurbani sera correcto.

## EL TAKBEERAAT DE TASHREEQ

1. Es waajib para todos los musulmanes adultos a recitar el takbirat del Tashriq después de cada Salat Fardh, que se realiza con Jamaat, desde el Salat del amanecer del 9 de Zul Hijjah hasta después del Salat de Asr en el 13 de Zul Hijjah (23 oraciones).
2. El Takbir debe ser recitado una vez después de cada una de las 23 oraciones.
3. Debe ser recitado en un tono audible, no en silencio y no muy fuerte.
4. Es conveniente para aquellos que realizan su Salat solos (hombres o mujeres) y Musaaifirs (viajeros), a recitar estos takbirat suavemente.
5. Los takbirat a ser recitados son los siguientes:

Allahu Akbar, Allahu Akbar. Laa Ilaha illallahu wallahu Akbar. Allahu Akbar wa Lillahil Hamd.

اللَّهُ أَكْبَرُ اللَّهُ أَكْبَرُ لَا إِلَهَ إِلَّا اللَّهُ  
وَاللَّهُ أَكْبَرُ اللَّهُ أَكْبَرُ وَبِاللَّهِ الْحَمْدُ

*Allah es grande Alláh es grande. No hay ninguna deidad, fuera de Alláh y Allah es grande. Allah es grande y toda la alabanza le pertenece a él solo. "*

## SUNNATS DE EID UL ADHAA

1. Despertar mas temprano que de costumbre.
2. Cepillarse los dientes con Miswak.
3. Hacer Ghusl (bañarse).
4. Vestir bien de una manera islámica.
5. Vestir con las mejores ropas de uno, no necesariamente nuevas.
6. Usar ITR.
7. Realizar Eid Salat en el Eidgaah.
8. Evite comer antes de Eid Salat.
9. Ir al lugar de oración temprano.
10. Caminar hasta el lugar de oración de Eid (si se encuentra a poca distancia).
11. Recitar en voz alta los takbirat en el camino hacia el lugar de oración del Eid.
12. Utilice diferentes rutas hacia y desde el lugar de Eid Salat.

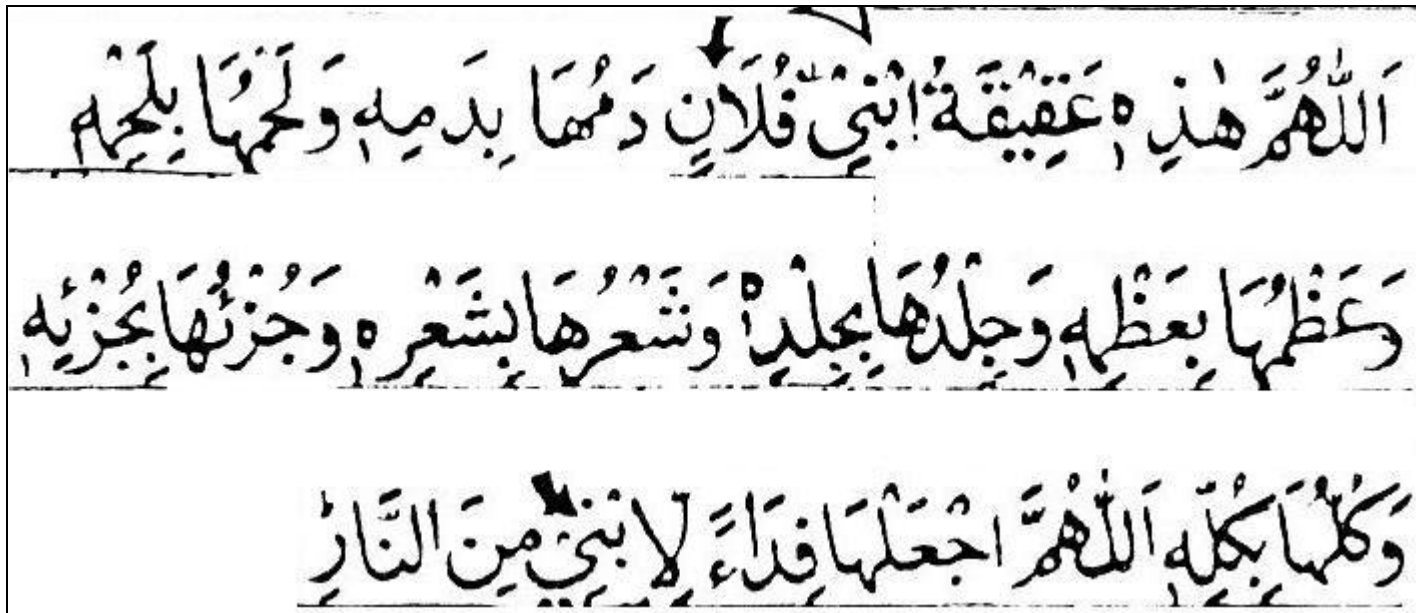
اللَّهُ أَكْبَرُ اللَّهُ أَكْبَرُ لَا إِلَهَ إِلَّا اللَّهُ  
وَاللَّهُ أَكْبَرُ اللَّهُ أَكْبَرُ وَبِاللَّهِ الْحَمْدُ

## AQUEEQA

**(Sacrificio de un animal por un niño recién nacido y el retiro del pelo del bebé).**

1. Cuando nace un niño, hombre o mujer, se le debe dar un nombre en el séptimo día del nacimiento. Cuando el pelo de la cabeza del bebé es afeitado, un sacrificio también es ofrecido lo que se llama AQUEEQA. Mediante Aqueeqa todas las impurezas de los niños se retiran y el niño es salvado es de todas las calamidades por Allah.

2. El método de realización de Aqueeqa para un niño es, dos cabras u ovejas y para una niña de una cabra o una oveja se sacrifica. Si un animal de siete acciones (vaca o un camello) se utiliza para Aqueeqa, luego dos acciones se tomarán para un varón y una para una mujer. El pelo de la cabeza se afeita. Plata, igual al peso del pelo rapado también se da en la caridad. Sin embargo, esto no es obligatorio.
3. Aqueeqa se lleva a cabo en el séptimo día del nacimiento de un niño. Si no se hace en el séptimo día, entonces, cuando se haga, debe ser el séptimo día, por ejemplo, si el niño nació el viernes, luego Aqueeqa debe realizarse el jueves siguiente (el 7 ° día después del nacimiento). Si no se lleva a cabo este jueves, entonces cualquier otro jueves.
4. Aquel animal que no está permitido para Qurbani tampoco es permitido para Aqueeqa. Los Requisitos para los animales de Qurbani y Aqueeqa son los mismos.
5. Se permite distribuir la carne de un animal de Aqueeqa cruda o cocida, y también se puede servir a invitados.
6. Si uno no tiene suficiente dinero, entonces está permitido para tal persona a sacrificar sólo una cabra para un hijo varón. No hay daño si la Aqueeqa no se realiza, una siempre y cuando no cuenten con los medios para la Aqueeqa.
7. Antes de sacrificar el animal (para Aqueeqa), la du'a siguiente debe ser recitada: -



*"Oh Allah, Yo sacrifico este animal en tu nombre como sadaqah para mi hijo en sustitución. Sangre por sangre, la carne por la carne, los huesos por los huesos, la*

piel por la piel y el cabello por el cabello. Oh Allah acepta este sacrificio para la protección de mi hijo del infierno”.

Si la aqeeqa es para una mujer, luego en lugar de **ابني** diga **بنتي** y mencione el nombre del niño del niño o niña en este momento.

Du'a para el sacrificio: Coloque el cuello del animal hacia la Qiblah y recite:

إِنِّي وَجَّهْتُ وَجْهِيَ لِلَّذِي فَطَرَ السَّمَوَاتِ وَالْأَرْضَ حَنِيفًا وَمَا أَنَا مِنَ الْمُشْرِكِينَ  
إِنَّ صَلَاتِي وَنُسُكِي وَمَحْيَايَ وَمَمَاتِي لِلَّهِ رَبِّ الْعَالَمِينَ لَا شَرِيكَ لَهُ  
وَبِذَلِكَ أُمِرْتُ وَأَنَا مِنَ الْمُسْلِمِينَ اللَّهُمَّ مِنْكَ وَلَكَ

"Para mí, yo he puesto mi rostro firme y verdaderamente hacia El Quien ha creado los cielos y la tierra. Y nunca daré socios a Allah. Ciertamente mi adoración y mi sacrificio. Mi vida y mi muerte son para Allah. El Señor de los mundos. Oh Dios, este sacrificio es de Ti y para Ti. "

Mientras que sacrifica el animal lea:

بِسْمِ اللَّهِ اللَّهُ أَكْبَرُ

En el nombre de Allah. Allah es Supremo. "

## SADAQATUL FITR

### PARA QUIEN ES SADAQATUL FITR WAAJIB:

- Sadaqatul Fitr es waajib en el que posee tanto que el zakaat es debido de él.
- Una persona (de quien no se debe zakaat) posee más elementos de sus necesidades cotidianas (con el propósito de comercio o de otra manera). Y el valor de estos elementos se suma a el nisab (monto para que el zakat sea

Waajib). Entonces Sadaqatul Fitr sera waajib sobre esa persona, a pesar de que todo un año no puede haber pasado en esos artículos.

- Una persona debe cumplir con su Sadaqatul Fitr por sí mismo y para todos aquellos que dependen de él como su esposa y sus hijos menores de edad (que no poseen ninguna riqueza). Si lo hacen, entonces Sadaqatul Fitr se puede dar de su riqueza.
- Es waajib dar Sadaqatul Fitr en nombre de un niño nacido en el día de Eid (después de la hora de Fajr).
- No es waajib dar Sadaqatul Fitr en nombre de los hijos maduros. Sí, se puede dar en nombre de un hijo loco.
- NOTA: a quienes Sadaqatul Fitr es waajib, deben cumplir con esta obligación ya sea que haya observado el ayuno de Ramadán o no.
- Sadaqatul Fitr no es waajib en las personas las cuales es permisible tomar el zakaat y Sadaqatul Fitr.

### **CUANDO ES SADAQATUL FITR WAAJIB?**

Sadaqatul Fitr es waajib en el día de Eid en el momento que Fajr Salah llega. Si uno muere antes de la hora de Fajr Salat, Sadaqatul Fitr no sera waajib sobre él. Tampoco debe ser tomado ni ser pagado de su propiedad.

### **HORA DE DAR SADAQATUL FITR**

- Es mejor dar Sadaqatul Fitr antes de llegar al Eidgaah. Sin embargo, si no se da antes, entonces se puede dar después de Eid Salaah.
- Si se descarga esta obligación antes del día de Eid, es decir, durante el Ramadán, el derecho será considerado como descargado y no tendrá que repetirse.
- Si uno no da Sadaqatul Fitr en el día de Eid, no será absuelto de esta obligación. De este modo debera dar en cualquier día siguiente.

### **TARIFA (CANTIDAD) DE SADAQATUL FITR**

Lo siguiente podría darse en Sadaqatul Fitr

1. 0.5 Saa', Trigo, harina, salvado y pasas;
2. Un Saa 'datiles o cebada, o
3. El equivalente de cualquiera en efectivo o del tipo.

Un Saa 'es igual a aproximadamente 3.828kg

### LOS RECEPTORES DE SADAQATUL FITR:

- Los receptores de Sadaqatul Fitr son los mismos que los del zakaat.
- Además, el Sadaqatul Fitr de una persona se da a un solo destinatario legítimo o se puede distribuir entre pocos beneficiarios de Sadaqatul Fitr.
- También se permite que el Sadaqatul Fitr de un grupo de personas se de colectivamente a un sólo individual (receptor de Sadaqatul Fitr).

### PREGUNTAS

1. Escribe 5 beneficios de dar zakaat.
2. Para quien es el zakaat Fardh?
3. Nombra 3 tipos de riquezas en las que zakaat es Fardh.
4. Nombra 3 tipos de riquezas en las que Zakaat NO es Fardh.
5. Nombra la edad y el numero de animales que se deberian pagar por zakaat.
6. Menciona 5 Masarif de Zakaat (a quien se le puede dar zakaat)?
7. Nombra 4 tipos de personas a quienes NO se les puede dar Zakaat.
8. Puede el zakaat ser dado o utilizado para lo siguiente.
  - A) Un niño
  - B) Madrasah (escuela islamica) (Como pago).
  - C) Kafn de un fallecido
  - D) Padre
  - E) Esposo
  - F) Hermano
  - G) Estudiante
  - H) No muslim
  - I) Hijos propios



# **“HAJJ Y UMRAH”**

**PARTE**

**14**





## HAJJ Y UMRAH

### LAS VIRTUDES Y LA IMPORTANCIA DE HAJJ

Hajj significa visitar la casa sagrada de Allah en Makkah Mukarramah durante los días del Hajj, (es decir, 8, 9, 10, 11 y 12th de Zul Hijjah). Este es el quinto de los deberes religiosos de un musulmán.

*Peregrinación a la casa de Allah es una obligación dada a la humanidad para el que tiene los medios de encontrar el camino, y todo aquel que no cree, entonces Alláh es libre e independiente de todo el universo.*

*(Qur'án, Sura Al Imraan, versículo 97)*

Rasulullah (la paz y las bendiciones sean con él) se informa que mencionó:

1. *"Ciertamente Alláh ha declarado Hajj Fardh sobre ti, por lo tanto, realiza el Hajj".*
2. *"Apresúrate en realizar el Hajj, ya que uno nunca sabe lo que le ocurrirá."*
3. *"El que muere, mientras va a su viaje para el Hajj, Allah registrará la recompensa del Hajj para él hasta el día del Qiyamah, y uno que muere en su viaje de Umrah Allah registrará la recompensa de la Umrah para él hasta el día del Qiyamah. "*
4. *"Por un Hajj aceptado, no hay recompensa, además de Jannah (Paraiso)."*
5. *"Aquel que posee la riqueza y tiene todos los medios por los cuales podía llegar a la Casa Sagrada de Allah (la Kaaba) y sin embargo, no realiza el Hajj, entonces o el bien puede morir como Nasraani (cristiano) o un Majoos (adorador del fuego).*

### SOBRE QUIEN ES HAJJ FARDH (CONDICIONES)

Hajj es Fardh una vez en la vida para todos los adultos, hombres y mujeres. Las condiciones que hacen que el Hajj Fardh son las siguientes.

1. Ser un musulmán;
2. Estar mentalmente en forma (no loco);
3. Estar físicamente en forma, (no inválido o discapacitados);

4. Bulugh, (a ser físicamente maduros);
5. Ser una persona libre, (No ser un esclavo);
6. Tener una provisión suficiente para sus dependientes, por ejemplo, los niños, por la duración de su ausencia, así como poseer todos los requisitos para viajar y ser económicamente independientes. Si uno tiene los medios para viajar y alojarse en
  - \* La Meca Mukarramah,
  - \* Muzdalifah,
  - \* Meena y
  - \* Arafat.
 Hajj es FARDH a pesar de que uno no tiene los medios para ir a Medina Munawwara.
7. Seguridad de la ruta;
8. Una mujer debe ser acompañada por su esposo o un mahram. (Un mahram es un miembro masculino de la familia a quien no se le permite casarse de acuerdo a la Ley Islámica).
9. Si alguna de las anteriores condiciones no se encuentran, la peregrinación no es Fardh.

Una vez que las condiciones anteriores se encuentran, la peregrinación se convierte en Fardh. Se convierte en waajib a esa persona para realizar el Hayy durante el primer período disponible de Hajj. El retraso en el Hajj será el acto de pecado.

## **REGLAS CON RELACION AL MAHRAM**

1. Si el Mahram es un menor o alguien que es muy irreligioso que no es confiable ni siquiera por su madre y hermana, entonces no es adecuado viajar con una persona.
2. Cuando un mahram digno de confianza se encuentra, no está permitido que el esposo rechace el permiso para que ella viaje. Si lo hace, ella todavía debe proceder a realizar el Hajj.
3. Una joven cerca alcanzar la madurez también debe ir acompañada de un mahram.
4. Una mujer que va a realizar el Hajj (con un mahram) debe soportar todos los costos del Mahram.
5. Si ningún mahram es encontrado por una mujer durante toda su vida, no será considerado un pecado si no realiza el Hajj. Sin embargo, una mujer debe

mencionar en su testamento que a alguien se enviará para el Hajj en su nombre después de su muerte. Esto será obligatorio para sus herederos, siempre que sea posible cumplir con los gastos del Hajj de un tercio de su patrimonio.

## **OTROS REGLAMENTOS**

1. Una persona que retrasó su Fardh Hajj. Él a partir de entonces se convierte en ciego o tan enfermo que no está en condiciones de emprender el viaje. Esa persona debe redactar un testamento para Hajje Badal (Hajj a realizarse en su nombre) después de su muerte.

2. Si uno ha dejado tanto dinero después de su muerte después del desempeño de sus responsabilidades, Hajje Badal se puede realizar con un tercio de la riqueza que queda, entonces es esencial para los herederos del difunto el llevar a cabo la voluntad.

Si una tercera parte no es suficiente para cubrir los gastos para el Hajj, entonces los herederos no están obligados a cumplir con la voluntad. Sin embargo, si ellos voluntariamente deciden compensar la deficiencia, entonces alguien puede ser enviado a Hajje Badal.

**Nótese bien** Para utilizar la riqueza de Naa Baalighs (menores de edad), incluso con su consentimiento, no es admisible.

3. Si un tercio de la herencia no fuera suficiente para llevar a cabo la voluntad y los herederos no están de acuerdo en parte con su participación, y por lo tanto Hajje Badal no se realizó, entonces la persona fallecida no sera pecador.

4. No es apropiado para una mujer en iddat, siendo viudas o divorciadas, de interrumpir su iddat e ir a Hajj.

5. Mientras que en el Ihraam, una mujer no debe cubrir su cara con un paño. Una red se utiliza para este propósito. Que deben atarse en la cara de una manera que no toque la cara.

## **TIPOS DE HAJJ**

### **HAY 3 TIPOS DE HAJJ**

1. **QIRAAN:** El llevar a cabo Umrah primero en el mes: del Hajj, (Shawwaal, zul Qa'dah y los primeros 8 días de Zul Hijjah) y, posteriormente, realizar el Hajj con el Ihram (2 piezas de tela para hombre y 3 para mujeres), es decir,

uno se quedará en el Haram de La Meca (que varía desde 5 hasta 14,5 km en varias direcciones) en el estado de ihram desde el momento en el que se entra al meeqaat (frontera cuando se entra en el area uno debe tener la intención de Hajj o Umrah) hasta que el Ihram es liberado en el 10th Zul Hijjah.

**2. TAMATTU:** El llevar a cabo Umrah Durante los meses de Hajj y suelte el Ihram. A partir de entonces realicer el Hajj el mismo año, sin salir de el meeqaat.

**3. IFRAAD:** El realizar Hajj únicamente, Durante los días de Hajj.

El que lleva a cabo:

1. QIRAAN se le llama QAARIN
2. TAMATTU se le llama MUTAMATTI'
3. IFRAAD se le llama MUFRID

De acuerdo con la escuela Hanafi qiraan es considerado el mejor. A partir de entonces Tamattu un por último Ifraad.

Una vez que la intención se hace para cumplir la obligación del Hajj, es Fardh estudiar el Masaa'il (las reglas) del Hajj (preferentemente bajo la guía de un Aalim). Con este fin uno puede referirse al Kitaab: - Hajj-Umrah-Ziyaarah por Mufti Abdullah bin Abdur Rahman Ebrahim, que puede obtenerse de Publicaciones Ilmi, Caja 25051, Ferreirsdorp, Transvaal, Sudáfrica.

## LOS 5 DIAS DE HAJJ EN BREVE

### **1er DIA: 8 ZUL HIJJAH- YAUMUT-TARWIYAH**

Después de ponerse sus Ihraams para el Hajj, los Hajjees procederán a MINA después del amanecer y realizaran 5 Salaahs ahí, es decir, Zohr, Asr, Maghrib, Esha y Fajr del día siguiente (9 Zul Hijjah).

### **2do DIA: 9 ZUL HIJJAH- YAUMUL ARAFAH**

Después de la salida del sol los Hajjees procederán hacia Arafaat y haran WUQOOF después de ZAWAAL. Zohar y Asr salaah se llevarán a cabo aquí. Aquí siguen participando en Du'aa, Zikr, Tilaawat, etc hasta el atardecer. Inmediatamente después del atardecer ellos proceden hacia Muzdalifah. Aquí llevarán a cabo la oración de Magreb e Esha en el momento de Esha. La noche la pasaran en Muzdalifah.

### **3er DIA: 10 ZUL HIJJAH- YAUMUN-NAHR**

Después de realizar Fajr Salaah en Muzdalifah, los Hajjees procederán hacia Mina antes del amanecer. En este día cuatro ritos importantes tienen que ser realizados.

1. RAMEE de jamaratul Aqaba (el apedreamiento del gran Satánas).

2. ZABH (sacrificar un animal).
3. HALQ o Qasr (afeitar o recortar el pelo de la cabeza).
4. Llevar a cabo TAWAAFUZ ZIYAARAH.

#### **4to DIA: 11 ZUL HIJJA**

Los tres SATANÁS tienen que ser apedreados en este día y la noche la pasaran en Mina. RAAMEE, es decir, el tiempo de apedreamiento comienza después de ZAWAAL y termina antes del anochecer.

#### **5 to DIA: 12 ZUL HIJJA**

Ramee, es decir, el apedreamiento de los tres Shaytaans después Zawaal. Los Hajjees ahora pueden proceder a Makkah Mu'azzam. Aquellos que deseen permanecer en Mina en el 13 Zul Hijjah deberán golpear a los 3 Shaytaans antes de proceder a la Meca Mukarramah. El azote de este día se permite durante todo el día (incluyendo el período anterior a Zawaal).

## **UMRAH**

Es **Sunnate Muakkadah** realizar Umrah una vez en la vida. Umrah se puede realizar prácticamente durante todo el año. Sin embargo, Un Umrah en el mes de Ramadán es superior a la Umrah realizadas en otros días. Rasulullah (la paz y las bendiciones sean con él) ha dicho, *"Un Umrah realizado durante Ramadán es igual (de recompensa) como si hubiera realizado el Hajj conmigo."*

Es Makroohe Tahreeme (cerca de haram) el realizar Umrah en el 9, 10, 11 y 12th de Zul Hijjah (los días de Hajj).

### **LO QUE ES FARDH Y WAAJIB EN UMRAH**

(La omisión de un acto fardh invalida el acto. La omisión de un acto waajib no invalida el acto)

Hay dos Fardh en Umrah:

- Usar el Ihram.
- Completar por lo menos cuatro circuitos del Tawaf.

Hay 2 waajibs en Umrah:

- Finalización de los siete circuitos del Tawaf.
- Sa'i (ir al paso) entre Safa y Marwa.
- Afeitar el cabello o el recortarlo igualmente en todos los lados.

### **EL PROCEDIMIENTO DE UMRAH EN BREVE**

1. Ponerse el Ihram antes de entrar el Meeqaat (frontera).



2. Realizar dos Rak'aats Sunnatul Ihram.
3. Decir la Niyyah y Talbiyah.
4. Proceder a la Meca Mukarramah, en el camino recitar Talbiyah constantemente.
5. Realizar Tawaf con Idtibaa y Ramal.
6. Realizar dos Rakaats waajib en oracion (después del tawaf) detrás de MAQAAME IBRAHIM.
7. Proceder a la Multazam y el pozo de Zam Zam.
8. Realizar Sa'ee (caminar a paso) entre Safa y Marwah.
9. Afeitarse o recortar el pelo de la cabeza.

## **LECCION DETALLADA SOBRE UMRAH**

### **1. IHRAM:**

Les corresponde a todas las personas que viven más allá del Meeqaat (límite) ponerse el Ihram si tienen la intención de ir a la Meca Mukarramah. Una mujer no está en estado de llevar a cabo el Salaat no está exenta de esto.

Es Sunna darse un baño antes de ponerse el Ihram. Si esto no es posible, wudu es suficiente. Es mustahab recortarse las uñas, cortarse el cabello y eliminar todo el vello no deseado antes del baño.

El Ihram para los hombres consiste en dos piezas de tela, una para la parte inferior del cuerpo (cintura hasta arriba de los tobillos) y el otro para la parte superior del cuerpo. La cabeza y la cara se deben dejar al descubierto. Ninguna otra prenda de vestir debe ser usada. El calzado debe ser tal que (los huesos del centro) de la parte superior de los pies (la zona del zapato de encaje) debe dejarse al descubierto.

Las mujeres se ponen sus ropas normales. Sin embargo, la cabeza debe estar completamente cubierta. Sus rostros y las manos (hasta las muñecas) pueden estar expuestos. Se convierte en waajib cubrirse el rostro si temen fitnah. Esto debe hacerse de tal manera que la cobertura no toque la cara.

### **2 DOS RAKA'AATS SUNNAT DE IHRAAM:**

Después de ponerse el Ihram, realizar 2 rak'aat Sunnatul Ihram con el topee. (Una mujer en el estado de no realizar salaah, no llevará a cabo esta Salaah.

- Ella llevará a cabo el ghusl.

- se pondra su ropa (que servirá como su Ihram).
- Hara la Niyyah y recitar la Talbiyah.
- Después de entrar en La Meca Mukarramah ella tomara un baño, cuando salaat se convierte en Fardh.
- ponerse su ropa (que servirá como su estado de ihram) y realizar la Umrah.

### 3 NIYAAH (INTENCION) Y TALBIYAH:

Después de haber realizado las dos Rak'aats Sunnah de Ihram, quítese el topi (sólo hombres) y haga la Niyyah y Talbiyah que se waajib. (Sin esto el Ihram no será aceptado.)

\*Si uno va más allá del meeqaat sin la Niyyah (con el Ihram), Dum (penalidad) tendrá que darse.

**La Niyyah es la siguiente:**

اللَّهُمَّ إِنِّي أُرِيدُ الْعُمْرَةَ فَيَسِّرْهَا لِي وَتَقَبَّلْهَا مِنِّي

*Oh Dios, tengo la intención de realizar Umrah, haz que sea fácil para mí, y lo aceptalo de mí.*

**LA TALBIYAH ES LA SIGUIENTE:**

لَبَّيْكَ اللَّهُمَّ لَبَّيْكَ • لَبَّيْكَ لِأَشْرِيكَ لَكَ لَبَّيْكَ  
 إِنَّ الْحَمْدَ وَالنَّعْمَةَ لَكَ وَالْمُلْكَ • لِأَشْرِيكَ لَكَ

*Aquí estoy a tu servicio Oh Allah, yo estoy presente, yo estoy presente. No tienes pareja, yo estoy presente, la alabanza y la gracia Tambien, así como el universo entero es tuyo y Tú no tienes pareja.*

Durante el Ihram repita la Talbiyah tantas veces como sea posible. Es mustahab que la repita tres veces siempre que la recite. Después de la Niyyah y Talbiyah uno se convierte en un Muhrim (uno cuyo Ihraam es válido).

## **CUANDO ESTE EN IHRAM, UNO DEBERA ABSTENERSE DE LO SIGUIENTE:**

- a) el pelear y el uso de lenguajes vulgares.
- b) Cortarle las uñas.
- c) Caza de animales silvestres, juegos de perseguir o colaborar con un cazador de alguna manera.
- d) Matar los piojos, indicandolo a otras personas y removerlos del cuerpo o el cabello.
- e) El usar perfume, cosas aromaticas y todo lo demás que tiene una fragancia, por ejemplo, jabón perfumado, etc.
- f) El recortar, afeitar o cortar el pelo o vello del cuerpo.
- g) Las relaciones sexuales, y todo lo relacionado o que conduce a ello.
- h) Los hombres no deben usar prendas cosidas, ropa interior, guantes o calcetines. Su cabeza y la cara no deben estar cubiertos en cualquier momento.
- i) El peinar el cabello o arreglarse.
- j) Es Makrooh el lavar la cabeza y la barba de las manos con jabón. También es Makrooh el quitar la suciedad del cuerpo mediante el uso de lo jabones o cualquier otro agente de limpieza.

## **LO SUIGUIENTE ES PERMITIDO PARA UN MUHRIM:**

- a) El tomar un baño, ya sea wajib o para refrescarse el cuerpo.
- b) Matanza de perros salvajes, los cuervos, las moscas de los escorpiones, insectos, mosquitos, cucarachas y animales silvestres que son perjudiciales.
- c) El usar un Miswak.
- d) El sacrificar ganado, aves de corral, ovejas y cabras.
- e) El frotar el cuerpo con cuidado, teniendo en cuenta que no pelo se cae del cuerpo.
- f) Para utilizar Surma sin olor.

## **4 ENTRADA EN MAKKAH MUKARRAMAH:**

Al llegar a La Makkah Mukarramah uno debe encontrar alojamiento y establecerse en primer lugar. A partir de entonces es mustahab (preferentemente) realizar el Ghusl. Si esto no es posible, wudhu es suficiente. No use jabón o afeitarse cuando se bañe.

A partir de entonces entrar en el Musjidul Haram, preferentemente a través de la puerta Babus Salaam.

**Hay que recordar que una mujer que no este en estado de realización de Salah, no debera ingresar al Musjid.**

Entrar con el pie derecho, con humildad y respeto máximo y recitar:

اللَّهُمَّ افْتَحْ لِي أَبْوَابَ رَحْمَتِكَ ۝ وَسَهِّلْ لِي أَبْوَابَ رِزْقِكَ

*Oh Allah, abrenos las puertas de Tu misericordia, y facilitanos los medios de sustento.*

La Niyaah para I'tikaaf tambien se debera hacer.

بَوَّيْتُ الْأَعْتِكَافَ لِلَّهِ عَزَّ وَجَلَّ مَا دُمْتُ فِي الْمَسْجِدِ

*Tengo la intención de hacer i'tikaaf para Allah hasta que permanezca en la mezquita.*

Y Talbiyah ser recitada constantemente.

لَبَّيْكَ اللَّهُمَّ لَبَّيْكَ ۝ لَبَّيْكَ لَا شَرِيكَ لَكَ لَبَّيْكَ  
إِنَّ الْحَمْدَ وَالنَّعْمَةَ لَكَ وَالْمُلْكَ ۝ لَا شَرِيكَ لَكَ

*Aquí estoy a tu servicio Oh Allah, yo estoy presente, yo estoy presente. No tienes pareja, yo estoy presente, la alabanza y la gracia Tambien, así como el universo entero es tuyo y Tú no tienes pareja.*

**EN EL AVISTAMIENTO DE LA KA'BA SAGRADA, RECITAR:**

اللَّهُمَّ أَنْتَ السَّلَامُ وَمِنْكَ السَّلَامُ • فَحَيِّنَا رَبَّنَا بِالسَّلَامِ  
 اللَّهُمَّ زِدْ بَيْتَكَ هَذَا تَعْظِيمًا وَتَشْرِيفًا وَتَكْرِيمًا  
 وَمَهَابَةً • وَزِدْ مَنْ حَجَّهُ أَوْ اعْتَمَرَ تَشْرِيفًا وَتَكْرِيمًا  
 وَتَعْظِيمًا وَبِرًّا

*Oh Allah, Tú eres la paz, y de ti es la paz, por lo tanto, nos mantenganos vivos con la paz. Oh Allah, incrementa esta casa Tuya con veneración, dignidad, honor y respeto, e incrementa aquellos que realizan Hajj o Umrah con dignidad, honor, respeto, obediencia y justicia.*

A partir de entonces hay que ocuparse en hacer Du'a (súplica) ya que este es un lugar donde Du'aas son aceptadas.

Si una oración Fardh, wajib o Sunnah mu'akkadah aún no se ha realizado, entonces ésta debería ser completada antes de comenzar el tawaaf.

### **IDTIBAA:**

Antes de comenzar el tawwaf, haga Idtibaa, (es decir, cubrirse el cuerpo de una manera que el hombro izquierdo, brazo izquierdo y la espalda están cubiertos y el brazo derecho expuestos por completo. (Hombres)

Deje el Idtibaa después de que el tawaaf se ha completado.

Las dos Rak'aat wajib Salah no se deberan realizar con el brazo al descubierto, (es decir, con Idtibaa).

### **EL TAWAAF**

Después de Idtibaa pongase de frente a la Kaaba de manera que Hajjare Aswad quede a su derecha y el hombro izquierdo hacia Rukna Yamaanee.

Acérquese lo más posible a la Hajjare Aswad.

Ahora diga la Niyyah, que es wajib.

Los Niyyah es la siguiente:

اللَّهُمَّ إِنِّي أُرِيدُ طَوَافَ بَيْتِكَ الْحَرَامِ فَيَسِّرْهُ لِي وَتَقَبَّلْهُ مِنِّي سَبْعَةَ أَشْوَاطٍ لِلَّهِ تَعَالَى عَزَّ وَجَلَّ

*Oh Allah, tengo la intención de realizar el Tawaaf alrededor de tu casa sagrada, los siete circuitos son para Alláh, que es todopoderoso y digno. Por lo tanto, haz que sea fácil para mí y aceptalo de mí.*

- Moverse lateralmente a la derecha, hacia Hajjare Aswad (con la cara y el pecho hacia la Kaaba, hasta que este directamente opuesto a Hajjare Aswad. Esto es mustahab. Si esto es difícil, haga la Niyyah mientras que está de pie en línea con Hajjare Aswad (diametralmente opuesta). Cuando directamente opuesto frente a Hajjare Aswad, levante ambas manos a los oídos (como se hace cuando se inicia Salah). Diga mientras que esta levantando las manos.

بِسْمِ اللَّهِ اللَّهُ أَكْبَرُ وَاللَّهُ أَحْمَدُ

- Después de bajar las manos, haga Istilaam de Hajjare Aswad. Un Mu'tamir (uno que realiza Umrah) suspenderá la Talbiyah después del primer Istilaam.

## ISTILAAM

- Istilaam es colocar ambas manos sobre Hajjare Aswad y besarla suavemente tres veces, entre las dos palmas de las manos. (Tenga cuidado de no molestar, empujar o hacer daño a nadie en el proceso). Las manos no deben colocarse en el anillo de plata cuando se besa Hajjare Aswad.
- Si Istilaam no es posible, límitese a poner las manos en el Hajjare Aswad. Si esto no es posible, entonces uno debe estar diametralmente opuesto al Hajjare Aswad y estirar ambas manos, con las palmas hacia el Hajjare Aswad (como si uno las estuviera colocando en él). A partir de entonces besar las manos y comenzar el tawaf.
- Si esto tampoco es posible, entonces simplemente diga el Takbir al levantar las manos a los oídos y comience el tawaaf.

Es Sunnah hacer Istilaam de Hajjare Aswad en los siete circuitos. Sin embargo, al finalizar el séptimo circuito, Istilaam es Sunnate mu'akkadah (énfasis de Sunnah).

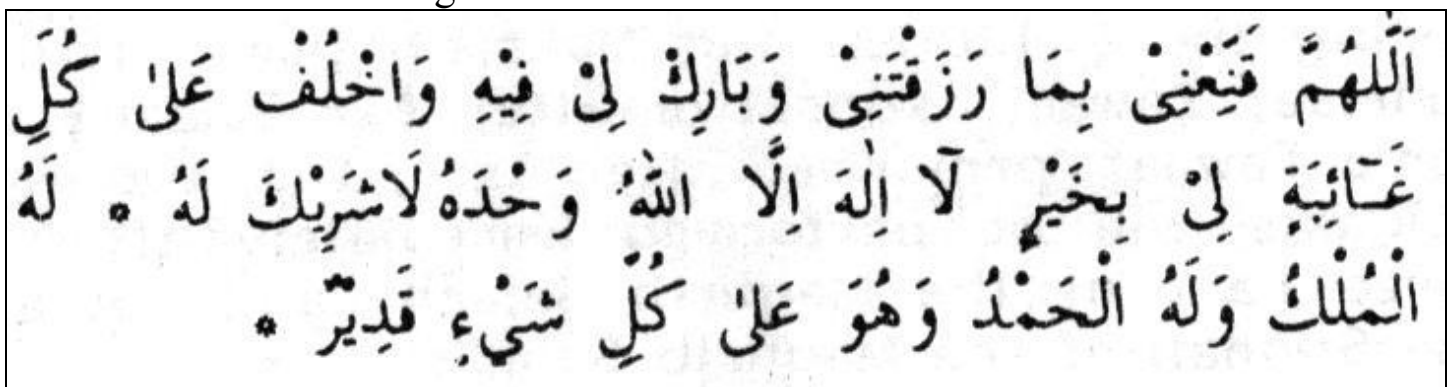
## RAMAL

En los tres primeros circuitos del Tawaaf es Sunnah hacer Ramal (sólo para hombres). Ramal significa caminar a toda prisa, tomar pasos más cortos, el levantamiento de las piernas con fuerza, manteniendo el pecho hacia fuera y moviendo los hombros al mismo tiempo.

- Uno debe caminar con normalidad en los cuatro circuitos restantes.
- Comenzar el tawaaf, avanzando hacia la puerta de la Kaaba (a la izquierda). Moverse alrededor de la Kaaba y el Hateem. Es mustahab colocar la palma de la mano derecha o ambas palmas de las manos en la Rukne Yamaanee durante cada ronda. Tocar de otra manera o besarla, no se recomienda por la Sharia.
- Cuando hay grandes multitudes o inconvenientes causados a los demás al tocar la Rukne Yamaanee, entonces debera omitirlo.

Realizar Tawaf con humildad extrema, la sinceridad, la dignidad y el respeto. Se recomienda que durante los Tawaf comportamiento y la conducta es similar a la de Salah. Mirando a su alrededor, empujones, burlas, etc deben ser evitados.

Es Sunnah recitar la siguiente Du'aas durante el Tawaf:



*Oh Allah, dame la satisfacción en lo que has provisto para mí y concedeme con Barakat en esto, y ser un sucesor de todos los que he dejado atrás. No hay ninguna divinidad excepto Allah, Él es unico, no tiene pareja, el universo le pertenece sólo a Él, y toda la alabanza es únicamente para Él, sólo Él da la vida y la muerte, en sus manos esta todo lo bueno, y tiene infinidad de poder sobre todo.*

رَبَّنَا آتِنَا فِي الدُّنْيَا حَسَنَةً وَفِي الْآخِرَةِ حَسَنَةً وَقِنَا عَذَابَ النَّارِ

*Oh Allah, danos lo bueno en este mundo, y lo bueno en el más allá y salvanos del castigo del fuego.*

سُبْحَانَ اللَّهِ وَالْحَمْدُ لِلَّهِ وَلَا إِلَهَ إِلَّا اللَّهُ وَاللَّهُ أَكْبَرُ  
وَلَا حَوْلَ وَلَا قُوَّةَ إِلَّا بِاللَّهِ الْعَلِيِّ الْعَظِيمِ

*Allah es libre de toda imperfección e impureza y todo lo despectivo de su gloria, y todas las alabanzas son para Allah, y no hay ninguna deidad digna de alabanza excepto Alláh, Alláh es el más grande. Y no hay fuerza (para hacer el bien), ni el poder (de abstenerse del pecado), pero con la gracia y la misericordia de Alláh, el Altísimo y más grande.*

Además de estas, cualquier otra Du'aa podría ser recitada. Hacer Zikr y recitar el Sagrado Qur'an También se permite. (Las mujeres no deben levantar sus voces mientras que hacen du'aa.)

## **DOS RAK'AAT WAAJIB SALAAH DESPUES DE TAWAAF:**

Después de terminar el Tawaaf, realizar dos Rak'aats wajib Salah, detrás de Maqaame Ibrahim. Si esto es difícil, uno puede realizarlas en cualquier otro lugar (en el Haram Musjide), de preferencia cerca de la Kaaba.

Estas dos Rak'aats no deberan realizarse durante las horas prohibidas y makrooh, (es decir, al amanecer, Zawaal, puesta del sol o después de Asr Salah).

Para un Tawaf realizado después de Asr, las dos Rak'aats wajib se llevarán a cabo inmediatamente después de las tres Fardh de Magreb Salaah, y no después de la Sunnah del Magreb Salah.

Es mustahab recitar Surah Kaafiroon en la primer Rak'at y Surah Ikhlās en la segunda Rak'at.



**Recuerda:** Las dos Rak'aats wajib tienen que ser realizadas por cada completo Tawaf, (es decir, siete circuitos).

## PASAR A LA MULTAZAM Y EL POZO DE ZAM ZAM

Ahora se debera proceder a Multazam, (el área entre la puerta elevada (de la Kaaba) y Hajjare Aswad). Abrazar este lugar extendiendo ambas manos por encima de la cabeza y aferrarse a la pared de la Kaaba. Uno debe hacer Du'a abundante, ya que es también un lugar para la aceptación de Du'aas. Derramar tantas lágrimas como sea posible y hacer Du'a con humildad y sinceridad.

Hay que recordar que, en el proceso, se debe evitar molestar, herir o empujar a nadie. Después de la súplica, se debe ir a la fuente de Zam-Zam y beber tanta agua como sea posible. Al beber Zam-Zam, uno deberá estar de pie frente a la Kaba, recitar Bismillah y beber con la mano derecha. Recitar la siguiente Du'a después de beber Zam-Zam:

اللَّهُمَّ إِنِّي أَسْأَلُكَ عِلْمًا نَافِعًا وَرِزْقًا وَاسِعًا وَشِفَاءً مِنْ كُلِّ دَاءٍ

*Oh Allah, Te pido por el conocimiento beneficioso. y la abundancia en la provisión, y la curación de toda enfermedad.*

Hacer muchas Du'aas en la fuente, y también después de beber Zam-Zam. Este es un lugar y hora en que las Duas son aceptadas.

## SA-'EE ENTRE SAFAA Y MARWAH

Ahora se debería volver a Hajjare Aswad y hacer Istilaam. Mientras que hace Istilaam, por ejemplo:

اللَّهُ أَكْبَرُ لَا إِلَهَ إِلَّا اللَّهُ

*Allah es grande, no hay ninguna deidad aparte de Allah.*

Este Istilaam es Mustahab.

Después de esto, proceder a Safa, (preferentemente a través de Babus Safa). Al llegar a Safa, subir a la roca y frente a la Kaaba, decir la Niyyah, (que es Sunnah):

اللَّهُمَّ إِنِّي أُرِيدُ السَّعْيَ بَيْنَ الصَّفَا وَالْمَرْوَةِ سَبْعَةَ أَشْوَاطٍ  
لِلَّهِ عَزَّ وَجَلَّ فَيَسِّرْهُ لِي وَتَقَبَّلْهُ مِنِّي

*Oh Allah, tengo la intención de realizar Sa'i entre Safa y Marwa, siete circuitos por Allah, por lo tanto, has que sea fácil para mí, y lo aceptalo de mí.*

Después de la Niyyah, levantar las manos paralelamente a los hombros, las palmas hacia el cielo (como en Du'a), y después decir Takbir (Allahu Akbar) y Tahleel (Laa ilaha illa Allah), en voz alta y en silencio Durood Sharif.

TAKBEER (Allahu Akbar) **اللَّهُ أَكْبَرُ**

TAHLEEL (Laa ilaha illallah) **لَا إِلَهَ إِلَّا اللَّهُ**

DUROOD SHAREEF

اللَّهُمَّ صَلِّ عَلَى سَيِّدِنَا مُحَمَّدٍ  
وَعَلَى آلِ سَيِّدِنَا مُحَمَّدٍ وَبَارِكْ وَسَلِّمْ

Posteriormente diga:

لَا إِلَهَ إِلَّا اللَّهُ وَحْدَهُ لَا شَرِيكَ لَهُ لَهُ الْمُلْكُ وَلَهُ الْحَمْدُ  
يُحْيِي وَيُمِيتُ وَهُوَ عَلَى كُلِّ شَيْءٍ قَدِيرٌ • لَا إِلَهَ إِلَّا اللَّهُ  
وَحْدَهُ • أَنْجَزَ وَعَدَهُ وَنَصَرَ عَبْدَهُ • وَهَزَمَ الْأَحْزَابَ وَحْدَهُ

*No existe otra divinidad, además de Allah, Él es solo, no tiene pareja, el universo le pertenece sólo a Él, y toda la alabanza es únicamente para Él, sólo Él da la vida y la muerte, y Él tiene poder infinidad sobre todas las cosas. No hay ninguna deidad,*

*sino solo Allah, Él ha cumplido su promesa, y él ayudó a su siervo (Muhammad), y derrotó a los aliados completamente solo.*

Hacer muchas Du'aas aquí también, porque este es un lugar donde Du'aas se aceptan también. Después de las Du'aas, comenzar el Sa'i, (siete rondas entre Safa y Marwa), avanzando hacia Marwa, en el carril derecho. Camine a ritmo normal, y participar en Du'aa y Zikr. También recitar la siguiente Du'a en repetidas ocasiones:

رَبِّ اغْفِرْ وَارْحَمْ أَنْتَ الْأَعَزُّ الْأَكْرَمُ

*Mi Sustentador y Sostenedor. Perdona y ten misericordia. Tú eres más poderoso y más generoso.*

- Al llegar a Batnul Waadi (el área entre las dos columnas verdes y luces fluorescentes) realizar Sa'i (circulación lenta). Posteriormente caminar a ritmo normal. Las hembras no harán la marcha lenta entre las dos columnas de color verde.

\*Al llegar a Marwah, hacer exactamente lo mismo que se hizo en Safa. Marwah es también un lugar donde Du'aas son ciertamente aceptadas.

- Un Shawt (ronda en circuito) se ha completado. Viniendo de Safa a Marwa es considerado como un Shawt, y volviendo a Safa otro. Completar los siete Shawts de esta manera, empezando el primer Shawt en Safa y completar el Shawt séptimo en Marwah, sin olvidar de realizar Sa'ee en Batnul Waadi en cada Shawt. Realizar Du'aas entre Safa y Marwa, ya que son aceptadas por Allah. Después de completar los siete Shawts (circuitos), realizar dos Rak'aats Nafl Salaah.

**NOTE:** Llevar a cabo el Sa'ee inmediatamente después del tawaaf es Sunnah. Está permitido retrasar el Sa'ee debido al cansancio u otras circunstancias. Sin embargo, el retraso sin ninguna razón válida Shar'ee hará que el Sa'ee sea makrooh.

### **DOS RAK'AAT NAFL SALAAT:**

Realizar dos Rak'aats Nafl Salaah en el límite de la Mataaf (el área donde se realiza el Tawaf). Si estas dos Rak'aats se han omitido no habrá ningún daño. Después de completar el Salaah, o los siete Shawts, se convierte en waajib afeitarse o recortar el pelo de la cabeza, (si desea removerse su Ihram).

### **RECORTE O AFEITAMIENTO DE LA CABEZA:**

- Gran cuidado debe ser tomado con respecto a esta regla porque a veces una parte del cabello sigue siendo más corto que el otro.
- Después del Sa'ee, a fin de soltar el Ihram, es wajib afeitarse o recortar el pelo de la cabeza, con la longitud del dedo índice. El pelo deberá ser cortado más de esto, ya que algunos cabellos permanecen más largos que otros. Por lo tanto, si se recorta más, el pelo corto también se va a recortar tanto como la longitud de un dedo índice.
- Es wajib para una persona calva o una persona que tiene heridas en la cabeza simplemente pasar la navaja sobre la cabeza.
- Las hembras no se afeitan la cabeza. De acuerdo con la Sharia es ilícito y haram que lo hagan. Con el fin de removerse el ihram, una mujer sólo se le permite tener el pelo emparejado. El mejor método es que su cabello se divida en tres partes, manteniendo una sección a su derecha, otra a su izquierda y una en la espalda después de mantener cada sección por separado y recortar tanto como el dedo índice (un poco más de una) pulgada de cada sección. Las mujeres de la familia deben tener su pelo recortado en privado y no en las calles, o la peluquería. Un No-Mahram no se le permite recortar, tocar o incluso mirar su cabello. Un Mahram que ya no es un muhram podría hacer el recorte para ella. Ella no puede recortar su propio cabello para removerse el Ihram.
- El afeitado o recorte del pelo es el último de los actos de Umrah. Todas las restricciones impuestas por estar en estado de Ihram, ahora serán levantadas. La Umrah se ha completado. (Allah conoce mejor que nadie).

## **UNA DUA' A IMPORTANTE DE RASOOLULLAH (SAW)**

اللَّهُمَّ إِنَّكَ تَسْمَعُ كَلَامِي وَ  
تَرَى مَكَانِي وَتَعْلَمُ سِرِّي وَعَلَانِيَتِي  
وَلَا يَخْفَى عَلَيْكَ شَيْءٌ مِنْ أَمْرِي وَ  
أَنَا الْبَائِسُ الْفَقِيرُ الْمُسْتَغِيثُ  
الْمُسْتَجِيرُ الْوَجِلُ الْمُشْفِقُ الْمَقْرُ  
الْمُعْتَرِفُ بِذُنُوبِي أَسْأَلُكَ مَسْأَلَةَ  
الْمُسْكِينِ وَأَبْتِهْلِ إِلَيْكَ إِبْتِهَالَ  
الْمُدْنِ فِي الذَّلِيلِ وَأَدْعُوكَ دَعَاءَ  
الْمَخَافِيفِ الضَّرِيرِ وَدُعَاءَ مَنْ خَضَعَتْ  
لَكَ رَقَبَتُهُ وَفَاضَتْ لَكَ عَيْرَتُهُ  
وَذَكَ لَكَ جِسْمُهُ وَرَغِمَ لَكَ  
أَنْفُهُ اللَّهُمَّ لَا تَجْعَلْنِي بِدُعَائِكَ  
شَقِيئًا وَكُنْ لِي رَوْفًا رَحِيمًا يَا خَيْرَ  
الْمُسْتُولِينَ وَيَا خَيْرَ الْمُعْطِينَ

Oh mi Allah! Tú escuchas mi palabra y  
Puedes ver mi condición y posición, Eres consciente de lo que está oculto de mí y lo  
que es claro,  
Ninguno de mis asuntos estan ocultos de Ti.  
Estoy afligido por las dificultades y la angustia (miseria), tengo necesidad (de tu  
umbral).  
Yo presento mis quejas sólo a Ti, sólo busco Tu protección, Me invade el temor, lo  
reconozco,  
y acepta mis pecados y faltas. Te ruego como aquel indigente  
que no tiene apoyo y se siente solo. Suplico en tu presencia como un  
deshonrado pecador. Ruego a Ti, la oración de  
uno que le ha invadido el miedo y sufre el dolor y la angustia, al igual que la  
oración de aquel que tiene la cabeza colgando hacia abajo ante Ti y que las lágrimas  
fluyen en tu presencia,  
cuyo cuerpo es humillado delante de ti y frotándose la nariz delante de ti  
Oh Allah! No rechaces mi oración y no me prives  
y se benefico con migo y ten misericordia de mí,  
Oh el que es  
la Deidad mejor y el más grande, Oh El, el que más generoso.

**“VISITA A  
MADINAH  
MUNAWWARAH**

**PARTE  
15**

## VISITA A MADINAH MUNAWWARAH

*Rasulullah (la paz y las bendiciones sean con él) dijo: "Mi shafa'at (intercesión en el Día de Qiyamah) es waajib (en mi) para el que visita mi tumba."*

ZIYAARAT o la presentación de uno mismo en el Tribunal Sagrado de Rasulallah (la paz y las bendiciones sean con él) en Medina Munawwara es sin duda una de las mayores bendiciones y suerte. El que ha sido bendecido con la oportunidad de hacer Ziyarat de Nabi-e-Kareem (paz y bendiciones sean con él) debe tener una comprensión de la tremenda importancia y la fortuna de esta maravillosa visita Sagrada. Un golpe de mucha suerte de los más grandes Sawaab (recompensas) ha llegado a su camino. Debe, por tanto, adquirir el máximo beneficio de esta oportunidad de oro que Allah Ta'ala ha otorgado a él.

Muchas personas, debido a la falta de conocimiento, falta de comprensión adecuada de la importancia de la Ziyarat o por negligencia arruinan esta gran oportunidad de ganar los beneficios espirituales tan grandes y maravillosos agregados al Sawaab (recompensa) de Ziyarat.

Después de estudiar estas pocas páginas en Ziyarat se dará cuenta de la importancia y el procedimiento de la Ziyarat, adquiriendo así el máximo beneficio de esta visita Sagrada. Que Allah Ta'ala llene nuestros corazones con el amor verdadero de Rasulallah (la paz y las bendiciones sean con él), un amor que se manifiesta en nuestra vida práctica en la afirmación y el dominio de la Sunnah del Rasulallah (la paz y las bendiciones sean con él).

Rasulullah (la paz y las bendiciones sean con él) mencionó: "Mi Shafa'at (intercesión) es waajib (obligatorio) para el que visita mi tumba."

*"En verdad, el que hizo Hajj y se abstuvo de visitarme (es decir, mi Tumba) me ha hecho una injusticia."*

Ziyarat de Rasulallah's (la paz y las bendiciones sean con él) a la tumba sagrada es el más alto de los actos mustahab. Por lo tanto aquellos que proceden para Hajj deben considerar obligatorio para ellos mismos hacer Ziyarat. A fin de comprender la importancia y el significado del viaje a Medina Munawwara, es necesario recitar algunas Ahaadith de Rasulallah (la paz y las bendiciones sean con él). Siempre y cuando la importancia, la santidad y la importancia de Medina Munawwara no se



incrusten en el corazón, el visitante no estará en condiciones de cumplir correctamente los derechos de la visita de Sagrada a la Ciudad Santa.

Rasoolullah (SAW) dijo:

*"El La'nat (maldición) de Dios, de los Malaa'ikah (Angeles) y de toda la creación desciende sobre la persona que introduce una bida '(innovación) en Medina, o da refugio a un Bid'ati (innovador) en Medina. Ni el Fardh o Nafl (actos de Ibaadat) de una persona es aceptada.*

*Voy a ser el intercesor para el Mumin, que lleva con paciencia las dificultades y el hambre (que puede encontrar) en Medina. "*

*"Se me ha ordenado hacer Hijrat (migración) a una ciudad que sobrepasa todas las ciudades de Medina Munawwara ahuyenta la gente malvada como un horno de acero purifica".*

*"El que engaña a la gente de Medina retrocederá en la insignificancia como la sal disuelta por el agua."*

*"Entre las tierras del islam, la ultima ciudad en ser destruida será Medina."*

Numerosas Ahaadith con respecto a la santidad, la importancia y la excelencia de Medina Tayyiba han sido narradas. Se ha mencionado en el Ahaadith que en las arenas de Medina Tayyiba es una cura para cada enfermedad.

Hazrat Shaikh Abdul Haqq Muhaddith Dehlwi (RA) menciona: "Cuando yo estaba en Medina Tayyiba mis pies estaban hinchados. Usé la arena bendecida como tratamiento para mi enfermedad. A los pocos días se curaron."

En vista de la santidad y la importancia de Medina Tayyiba, es esencial respetar y honrar a la gente de Medina Tayyiba. Rasulullah (la paz y las bendiciones sean con él) ha mencionado en relación con los habitantes de Medina Tayyiba:

*"Mi Ummah debe proteger el honor y la dignidad de mis vecinos. My Ummah no debe ser deficiente en el cumplimiento de sus derechos. Pasar por alto sus defectos, siempre y cuando se abstengan de pecados graves. Aquel que protege su Honor, Yo sere su testigo en el Dia de Qiyaamah."*

Aquellos que faltan al respeto a la gente de Medina Munawwara o pelean con ellos, deberían prestar más atención a la siguiente advertencia de Rasulullah (la paz y las bendiciones sean con él),

*"El que deshonra a la gente de Medina se le dará de beber de Teenatul Khabal".*

*"Teenatul Khabal"* es un estanque en Jahannam (infierno) donde la sangre, los fluidos del mal y las impurezas de los internos del Fuego acumularán.

*"El que asusta a la gente de Medina Tayyiba es como una persona que me da miedo. Ni su Fardh ni su Nafl seran aceptadas."*

De las pocas declaraciones de Rasulullah (la paz y las bendiciones sean con él) que han sido citadas arriba, se podrá entender la santidad y la grandeza de Medina Munawwara y sus habitantes. Por lo tanto debemos considerar la oportunidad de visitar la Sagrada Tumba de Rasulullah (que la paz y las bendiciones sean con él) como una gran fortuna. Uno, por lo tanto, debiera pasar cada momento en Medina Tayyiba constructivamente a fin de obtener el máximo beneficio y Sawaab.

Para obtener las recompensas maravillosas de la Ziyarat es importante que Uno conscientemente guarde el corazón, lengua y extremidades. Abstenerse totalmente de todo acto malo e innecesario y discusiones. Uno debe hablar sólo cuando sea necesario.

## **ZIYAARAT DE LA SAGRADA TUMBA**

A pesar de que es lícito hacer Ziyarat antes o después del Hajj, el siguiente curso es el mejor:

- a) Si el Hajj es Fardh, lo mejor es hacer el Ziyarat después de completar el Hajj.
- b) Si se trata de un Nafl Hajj Ziyarat hecho antes o después del Hajj será del mismo mérito.
- c) Aquellos que se acercan a la Makkah Mukarramah de la dirección de Medina Munawwara, es decir, primero pasarán Medina Tayyiba, deberían hacer Ziyarat antes de Hajj.

El visitante siempre debe recordar que no se encuentra en un viaje de vacaciones. Esta no es una visita normal. Él está en un viaje sagrado y, por tanto, obligados a observar todas las reglas, respeto y etiquetas de la visita

sagrada. Él deberá en ningún momento participar en cualquier acto o discusión que despoja o sea contrario a la santidad y Sawaab de la sagrada visita.

## **LA NIYYAT (INTENCION)**

Cuando a punto de partir para el viaje a Medina Tayyiba haga la niyyat, (es decir, formar una intención de Ziyarat de Raudha-e-Aqdas (el Santísimo Sepulcro), así como Musjide Nabawi. Esta forma de niyyat es la mejor.

## **EN RUTA A MADINAH TAYYIBAH**

A lo largo del viaje a Madinah Munawwara Uno debe recitar Durood Shareef en abundancia. De hecho, pasar todo el tiempo disponible, aparte del tiempo de participan en actos Fardh, recitando Durood Shareef. De este modo, tratar de infundir deseo y el entusiasmo en el corazón por Ziyarat.

En el camino a Madinah Munawwara visitar todos los lugares santos que uno pueda pasar. Realizar Salah en las Musjids que están específicamente relacionadas con Rasulullah (la paz y las bendiciones sean con él) y los Sahaabah. Beber de las aguas de los pozos sagrados a lo largo de la carretera a Madinah Tayyiba.

Como uno aproxime a Madinah Tayyibala la recitación de Durood Shareef debe ser mayor. Tratar de infundir en el corazón el amor y fervor por Ziyarat. Si uno no es capaz de inducir sentimientos físicamente en el corazón, por lo menos intente de crear un estado mental. Rasulullah (la paz y las bendiciones sean con él) debe ser lo más importante en la mente.

Cuando la primera mirada cae sobre los árboles y los edificios de Madinah Tayyiba, recitar Durood Shareef mucho y hacer Du'a, lo mejor es desmontar del vehículo y caminar a pie, si esto es posible. Lo mejor es proceder con los pies descalzos y con lágrimas en los ojos.

Al llegar a la frontera de Medina Munawwara, recitar Durood Shareef:

اللَّهُمَّ صَلِّ عَلَى سَيِّدِنَا مُحَمَّدٍ  
وَعَلَى آلِ سَيِّدِنَا مُحَمَّدٍ وَبَارِكْ وَسَلِّمْ

Y la siguiente Dua':

اللَّهُمَّ هَذَا حَرَمٌ نَبِيِّكَ فَاجْعَلْهُ لِي وَقَايَةً مِنَ النَّارِ وَأَمَانًا  
مِنَ الْعَذَابِ وَسُوءِ الْحِسَابِ

Si es posible, haga ghusl antes de entrar en la ciudad. Si esto no es posible, haga el ghusl después de haber entrado en la ciudad. Si por alguna razón esto tampoco es posible, puede hacer Wudhu. Ghusl es Afzal (mejor). Póngase ropa limpia y ropa nueva si es posible.

Esta súplica deberá ser recitada al entrar a las puertas de la ciudad:

بِسْمِ اللَّهِ مَا شَاءَ اللَّهُ لَا قُوَّةَ إِلَّا بِاللَّهِ رَبِّ أَدْخِلْنِي مُدْخَلَ  
صِدْقٍ وَأَخْرِجْنِي مُخْرَجَ صِدْقٍ وَأَرْزُقْنِي مِنْ زِيَارَةِ  
رَسُولِكَ مَا رَزَقْتَ أَوْلِيَاءَكَ وَأَهْلَ طَاعَتِكَ وَأَنْقِذْنِي مِنَ  
النَّارِ وَاغْفِرْ لِي وَارْحَمْنِي يَا خَيْرَ مَسْئُولٍ ، اللَّهُمَّ اجْعَلْ  
لَنَا فِيهَا قَرَارًا وَرِزْقًا حَسَنًا

### DENTRO DE MADINAH TAYYIBAH

Cuando la mirada cae en la Sagrada Cúpula Verde, uno debe contemplar su santidad y nobleza. Este es el lugar más sagrado. Después de haber entrado a la ciudad, uno deberá tratar de entrar en la Masjide Nabawi (mesquita Nabawi) primero. Lo mejor es que las mujeres hagan Ziyarat durante la noche.

Entrar en la mesquita con el pie derecho y con la mayor humildad y reverencia. Esta súplica debe ser recitada al entrar:

اللَّهُمَّ صَلِّ عَلَى مُحَمَّدٍ وَصَحْبِهِ وَسَلَّمَ ، اللَّهُمَّ اغْفِرْ لِي  
ذُنُوبِي وَافْتَحْ لِي أَبْوَابَ رَحْمَتِكَ

Uno puede entrar en mesquita Nabawi por cualquier entrada que uno desee. Sin embargo, es de mayor mérito entrar por la puerta conocida como Baabu Jibra'eel.

Dentro de la Mesquita se deben realizar dos rak'at Tahiyatul Musjid en la zona conocida como Raudah. Esta es la zona entre el mimbar y el Santo Sepulcro de Rasulullah (la paz y las bendiciones sean con él). En la primer rak'ah se deberá recitar Surah Fátihah y Sura Qul Yaa Ayyuhal Kaafiroon (La surah de los incrédulos). En la segunda rak'a, después de Sura Fátihah, recitar Sura Qul Huwallahu Ahad. Hablando sobre la importancia de la zona conocida como Raudah, Rasulullah (la paz y las bendiciones sean con él) dijo:

*"Entre mi casa y mi mimbar es un jardín de los Jardines del Paraíso".*

Aunque es Afzal (es mejor y de mayor mérito) llevar a cabo las dos rak'at de Tahiyatul Musjid en el Mihraab de Nabi, uno las puede realizar en cualquier parte del Raudah, donde uno encuentre lugar. Después de esta oracion, participar en Hamd, Sana y Shukr. A partir de entonces hacer Du'a para la aceptación del Ziyarat. Luego, una vez más realizar dos rak'at Salaatush Shukr, esta se realiza en gratitud a Allah Ta'ala por haber bendecido a uno con el gran favor de Ziyarat.

Si en el momento de entrada en la Mesquita, Jamaa'ah de Fardh Salah ha comenzado o haytemor de que la oración se convierta en una Salah Qadhaa, entonces, se deberá realizar la primer Fardh Salah. En este caso no se tiene que realizar Tahiyatul Musjid. El Tahiyatul Musjid de uno se incorporará en la oracion Fardh. Al unirse en la Salaah Fardh, Tahiyatul Musjid se hizo de esta manera.

LA MANERA DE RECITAR SALAAMS EN LA SANTA RAUDHAH  
(TUMBAH) DEL SELLO DE LOS PROFETAS, HAZRAT MUHAMMAD  
MUSTAFAA (SAW).

- Después de la oración de Tahiyatul Musjid, Uno debe proceder al Qabr (tumba) Sagrado de Rasulullah (la paz y las bendiciones sean con él) con mucha reverencia, humildad, entusiasmo y respeto. Desterrar todos los asuntos y los pensamientos mundanos del corazón y la mente, y prepararse para su presencia en el Tribunal del líder de la humanidad, nuestro querido Rasulullah (la paz y las bendiciones sean con él).
- Ponerse de pie alrededor de un metro desde la columna que se encuentra en la esquina de la pared a la cabeza del lado del Qabr Santo (tumba santa).
- Ponerse de pie, con la espalda hacia la Qiblah y moverse ligeramente hacia la izquierda para que quede directamente frente al rostro más sagrado.
- No voltear su mirada por todas partes.
- No levantar la voz.
- Adoptar una actitud de mayor respeto y admiración.
- No es respetuoso el voltear la mirada por todas partes.
- No hacer nada irrespetuoso.
- No se pare muy cerca del Qabr (tumba) Santo.
- No toque la caja de tela metálica.
- No bese ni haga Sajdah.
- Mientras que este de pie, uno debe imaginar que Rasulullah (la paz y las bendiciones sean con él) esta reclinado, frente a la Qiblah dentro de la Santa Qabr (tumba) y que él está escuchando a los salaams que se recitan.
- Recitar el Salaam en un tono moderado, ni demasiado bajo ni demasiado alto. Recitar el salaam de la siguiente manera:

اَلسَّلَامُ عَلَیْكَ يَا رَسُوْلَ اللهِ ، اَلسَّلَامُ عَلَیْكَ يَا حَبِیْبَ  
 اللهِ ، اَلسَّلَامُ عَلَیْكَ يَا خَیْرَ خَلْقِ اللهِ ، اَلسَّلَامُ عَلَیْكَ  
 يَا خَیْرَةَ اللهِ مِنْ جَمِیْعِ خَلْقِ اللهِ ، اَلسَّلَامُ عَلَیْكَ يَا  
 سَيِّدَ وُلْدِ اَدَمَ ، اَلسَّلَامُ عَلَیْكَ اَیُّهَا النَّبِیُّ وَرَحْمَةُ اللهِ  
 وَبَرَكَاتُهُ يَا رَسُوْلَ اللهِ اِنِّیْ اَشْهَدُ اَنْ لَّا اِلٰهَ اِلَّا اللهُ وَحْدَهُ  
 لَاشْرِیْكَ لَهُ وَاَشْهَدُ اَنَّكَ عَبْدُهُ وَرَسُوْلُهُ وَاَشْهَدُ اَنَّكَ  
 يَا رَسُوْلَ اللهِ قَدْ بَلَّغْتَ الرِّسَالَةَ وَاَدَّيْتَ اَلْاَمَانَةَ  
 وَنَصَحْتَ الْاُمَّةَ وَكَشَفْتَ الْغُمَّةَ فَجَزَاكَ اللهُ عَنَّا خَیْرًا

Después de hacer el Salam uno debe hacer Du'a, invocando la Wasilah (agencia) de Rasulullah (la paz y las bendiciones sean con él), es decir, uno debe hacer du'a a Allah Ta'ala, pidiéndole (a Allah Ta'ala) que acepte la súplica a través de la Wasilah de Nabie-e-Kareem (paz y bendiciones sean con él). Hacer una solicitud para la Shafa'at (intercesión) de Rasulullah (la paz y las bendiciones sean con él) de la siguiente manera:

يَا رَسُوْلَ اللهِ اَسْئَلُكَ الشَّفَاعَةَ وَاَتَوَسَّلُ بِكَ اِلَى اللهِ فِي  
 اَنْ اَمُوْتُ مُسْلِمًا عَلٰی مِلَّتِكَ وَسُنَّتِكَ

*“O Rasulullah! Yo te pido Shafa'at (Intercesión) y yo suplico a Alláh, el Altísimo a través de tu Wasilah que muera como un musulmanes, firme en tu Millat y tu Sunnah”.*

No es obligatorio recitar la fórmula de Salaam de arriba. Uno puede recitar cualquier otra forma de Salaam que uno desea. Si uno no puede recordar cualquier forma larga de Salaam, uno puede recitar cualquier cosa que uno se acuerda de ella. El requisito mínimo para Salaam es decir:

السَّلَامُ عَلَيْكَ يَا رَسُولَ اللَّهِ

“La Paz Sea con tigo O Rasulallah!”

Si se ha solicitado a transmitir salaams de alguien a Rasulallah (la paz y las bendiciones sean con él), él debe hacerlo. Después de recitar los salaams propios, se debe transmitir los salaams de esa persona (que había pedido que lo haga), de la siguiente manera:

السَّلَامُ عَلَيْكَ يَا رَسُولَ اللَّهِ مِنْ ..... يَسْتَشْفِعُ  
بِكَ إِلَى رَبِّكَ

Salaam en ti, oh Rasulallah!, De ..... (Mencionar el nombre de la persona). Busca tu intercesión por tu Rabb (Señor).

Mientras que transmite los salaams de esa persona, recitar su nombre después de la palabra, (min), que aparece en salaam árabe, arriba.

Si varias personas han solicitado que sus salaams sean transmitidos a Rasulallah (la paz y las bendiciones sean con él), hay que hacerlo de la siguiente manera:

السَّلَامُ عَلَيْكَ يَا رَسُولَ اللَّهِ مِنْ جَمِيعٍ مَنْ أَوْصَانِي بِالسَّلَامِ عَلَيْكَ

Salaam en ti, oh Rasulallah, de todos aquellos que me habían solicitado a transmitir salaams a Ti.

### TUMBA DE HAZRAT ABU BAKR SIDDEEQ (RA)

En el lado derecho de la Tumba Santa de Rasulallah (la paz y las bendiciones sean con él) esta la Tumba de Hazrat Abu Bakr Siddique (que Allah esté complacido con él). Se mueven ligeramente hacia la derecha y de pie en línea con el Santo Rostro de Hazrat Abu Bakr (que Allah esté complacido con él), recitar Salaam en él de la siguiente manera:



السَّلَامُ عَلَيْكَ يَا خَلِيفَةَ رَسُولِ اللَّهِ وَثَانِيَهُ فِي الْغَارِ  
وَرَفِيقَهُ فِي الْأَسْفَارِ ، وَآمِينَ عَلَى الْأَسْرَارِ

### TUMBA DE HAZRAT UMAR (RA)

A la derecha de Hazrat Abu Bakr (que Allah esté complacido con él) es la tumba de Hazrat Umar (que Allah esté complacido con él). Póngase de pie frente Hazrat Umar (que Allah esté complacido con él) y recite Salaam como sigue:

أَبَا بَكْرٍ وَالصِّدِّيقِ ، جَزَاكَ اللَّهُ عَنْ أُمَّةٍ مُحَمَّدٍ صَلَّى اللَّهُ  
عَلَيْهِ وَسَلَّمَ خَيْرًا

Uno está en libertad de recitar las fórmulas más largas o más cortas de salaams.

De acuerdo con algunos Ulamaa, después de completar el Salaam en Hazrat Umar (que Allah esté complacido con él), uno debe moverse a una posición entre las dos tumbas de estos dos khulafaa de Rasulullah (que la paz y las bendiciones sean con él) y renovar el Salaam de la siguiente manera:

السَّلَامُ عَلَيْكُمَا يَا صَاحِبَيْ رَسُولِ اللَّهِ وَوَزِيرَيْهِ  
 جَزَاكُمَا اللَّهُ أَحْسَنَ الْجَزَاءِ جِئْنَاكُمَا نَتَوَسَّلُ بِكُمَا  
 إِلَى رَسُولِ اللَّهِ صَلَّى اللَّهُ عَلَيْهِ وَسَلَّمَ لِيَشْفَعَ لَنَا وَنَدْعُو  
 لَنَا رَبَّنَا أَنْ يُحْيِيَنَا عَلَى مِلَّةِ وَسُنَّةِ وَيُخَشِّرَنَا فِي  
 زُمْرَتِهِ وَجَمِيعَ الْمُسْلِمِينَ ، أَمِينَ

A partir de entonces, pongase frente a la sagrada tumba de Rasulullah (la paz y las bendiciones sean con él) y una vez más renovar la recitación del Salaam en Rasulullah (la paz y las bendiciones sean con él). Luego recitar Hamd y Sana (alabanzas del Dios Todopoderoso), entonces Durood Shareef y hacer du'a a Allah Ta'ala, invocando la Wasilah de Rasulullah. Una vez más solicitando Shafa'at (intercesión) de Rasulullah (la paz y las bendiciones sean con él). Al hacer Du'a, levante las dos manos. La Du'a debe ser para uno mismo, los padres, Mashaa'ikh (líderes espirituales), la familia, parientes, amigos y para todos los musulmanes en general. Después de hacer el Salam, lo mejor es decir lo siguiente:

يَا رَسُولَ اللَّهِ قَدْ قَالَ اللَّهُ تَعَالَى سُبْحَانَهُ وَلَوْ أَنَّهُمْ  
 إِذْ ظَلَمُوا أَنفُسَهُمْ جَاءُوكَ فَاسْتَغْفَرُوا اللَّهَ وَاسْتَغْفَرَ لَهُمُ  
 الرَّسُولُ لَوَجَدُوا اللَّهَ تَوَّابًا رَحِيمًا فَجِئْنَاكَ ظَالِمِينَ  
 لِأَنفُسِنَا مُسْتَغْفِرِينَ مِنْ ذُنُوبِنَا فَاشْفَعْ لَنَا إِلَى رَبِّنَا  
 وَاسْأَلْهُ أَنْ يُحْيِيَنَا عَلَى سُنَّتِكَ وَأَنْ يُخَشِّرَنَا فِي زُمْرَتِكَ

Después de haber hecho Ziyarat, vaya a la columna conocida como el Pilar de Abi Lubaabah. Realizar dos rak'aat Nafl Salaah allí y hacer Du'a. Entonces entrará en la zona conocida como Raudah y realizar Nafl Salaah en cualquier cantidad que se

desea. Sin embargo, no se debe realizar ninguna Salaah si es el momento makruh. Recitar Durood Shareef aquí en abundancia y hacer Du'a.

A partir de entonces, proceder al mimbar, colocar las manos sobre ella, recitar Durood Shareef y hacer Du'a. Luego, vaya a la columna conocida como el Pilar de la Hanaanah. Haga du'aa y recitar Istighfaar (arrepentimiento). Hacer lo mismo en los otros pilares. Ahora se puede volver a su lugar de residencia.

Se debe considerar el tiempo disponible en Medina Munawwara como una oportunidad de oro. Por lo tanto, uno debe pasar la mayor parte de su tiempo en Musjide Nabawi (SAW). Cuando en el Musjid hacer Niyyah (intención) de i'tikaaf. Nafl i'tikaaf es de cualquier duración. Nafl i'tikaaf hasta por un minuto es válido. Por lo tanto, cuando uno está dentro de la Musjid, niyyat de Nafl i'tikaaf debe ser hecho. Se debe hacer un Empeño para completar el Sagrado Qur'án, en la mesquita.

Uno debe dar Sadaqah de acuerdo con sus propios medios. Honrar y respetar a los pobres, los guardianes de los Lugares Santos y, a todos los habitantes de Medina Tayyiba. Tratarlos con respeto. Tratarlos con amor y bondad. Honrarlos a ellos es honrar y complacer a Rasulullah (la paz y las bendiciones sean con él), aunque tal vez sean injustos o crueles, soportar con paciencia. No pelear y discutir. Cuando haga compraventa con ellos, haga la Niyyah de ayudarlos. Tal Niyyah merece Sawaab (recompensa).

Tratar de estar presente en Musjide Nabawi (SAW) cinco veces al día. Uno debe asegurarse de que la espalda de uno no esta hacia el Santo Sepulcro ya sea que uno este realizando Salaah o no. Cada vez que pase por el Santo sepulcro, recitar salaams, aunque sea un salaam corto Salaam e incluso si uno se encuentra fuera de la Mesquita.

## **OTROS LUGARES DE ZIYAARAT**

Es mustahab (preferible) también visitar el cementerio, conocido como Jannatul Baqi 'donde están las tumbas de los compañeros del Profeta (SAW) y los miembros de la familia de Rasulullah (SAW). Propóngase visitar la tumba Sayyidush Shuhadaa (El líder de los Mártires), Hazrat Humzah (que Allah esté complacido con él).

Visita Musjide Quba, así como otras Mesquitas.  
Visite los santos pozos y beber de su agua.

## LA PARTIDA

Cuando se haya completado la Ziyarat e intente marcharse, Uno debiera hacerlo desde Musjide Nabawi después de realizar Salah y hacer Du'a. Si es posible, realizar la Salah de partida de 2 Rak'aat Nafl en o cerca de la Musalla de Rasulullah (la paz y las bendiciones sean con él). Si esto no es posible, llevarla a cabo en cualquier lugar que este disponible en la Musjid. Después de esto proceder a la Sagrada Raudah (Tumba) de Rasulullah (la paz y las bendiciones sean con él). Recite Salaam en Rasulullah (paz y bendiciones sean con él) y, posteriormente, hacer Du'a con toda seriedad. La Du'a de uno debe cubrir todas las deeni (religión) así como las necesidades y deseos mundanos. Uno debe hacer Du'a por uno mismo, familia, parientes y todos los musulmanes. Hacer Du'a para la aceptación de la Ibaadat y un Deen firme. Haga du'aa para una muerte en Imaan y el regreso a casa seguro.

Entre los signos de la aceptación de los esfuerzos de uno e Ibaadat (adoración) es el flujo de lágrimas. Si uno es incapaz de derramar lágrimas, recitar Du'aas tales que inducen a la ternura en el corazón y también hacer un intento de derramar algunas lágrimas. Con un corazón afectado por el dolor y la tristeza por la separación inminente, despídase. No se mueva hacia atrás al salir, porque tal acción es exclusiva de la Kaaba. Salga con tristeza, dando Sadaqah (caridad) a los pobres de Medina Tayyiba libremente. Al recitar la Du'aas de un viaje seguro, alejese. Uno debe llevar consigo algunos dátiles y el agua de los siete pozos como Tabarrukaat.

## TRADICIONES SOBRE MASJID NABAWEE (SAW)

El que pueda costear también debe visitar MADINAH Munawwara antes o después de Haj/Umrah. Aumente de las bendiciones al visitar la tumba sagrada de Rasulullah (la paz y las bendiciones sean con él) y su mesquita (Musjide Nabawi). Nabi (paz y bendiciones sean con él) ha mencionado que *uno que visita la tumba después de mi muerte ganará la misma bendición que si me hubiera visto durante mi vida*. Rasulullah (la paz y las bendiciones sean con él) además mencionó *Aquel que se limita a realizar Haj y no visitó mi tumba, ha hecho una gran injusticia hacia mí*.

Sayyidina Rasulullah (la paz y las bendiciones sean con él) se informó que el menciona:

1. *"El que ofrece un Salaah en esta Mesquita (Musjide Nabawi) recibirá la recompensa equivalente a cincuenta mil Salah."*
2. *"Quien realice cuarenta Salaah en mi Musjid, sin perder ningún Salaah (en el Musjid), él estará libre de las llamas del Jahannam, y libre del castigo y será libre de hipocresía."*
3. *"Uno para quien se le es posible morir en Medina (vivir allí hasta el final de su vida), debe morir allí, porque voy a interceder en nombre de todos los que mueren allí."*
4. *Hay que emprender un viaje sólo a tres Musjids (con la intención de Ziyarat):*

*a) Masjide Haram (La Meca Mukarramah);*

*b) Musjide Aqsa (Jerusalén) y;*

*c) Musjide Nabawi (SAW) "*

**“HALAL & HARAAM-  
INTOXICANTES Y  
DRUGAS- RIBAA:  
(Usura y el interés) -  
MEERAAS (herencia) –  
NIKAAH (matrimonio)  
– WALEEMAH-  
TALAAQ (Divorcio-  
etc.)”**

**PARTE**

**16**

## **HALAL & HARAAM- INTOXICANTES Y DRUGAS- RIBAA: (Usura y el interés) - MEERAAS (herencia) – NIKAAH (matrimonio) – WALEEMAH-TALAAQ (Divorcio-etc.)**

### **HALAAL Y HARAAM**

El mal penetra en que la carne y la sangre que se alimenta de Haraam y, en consecuencia no permiten al consumidor de haraam, a realizar actos buenos y decentes.

Rasoolullah (SAW) ha por lo tanto mencionado que el cuerpo que es alimentado mediante Haraam no entrara a Jannah (paraíso).

Por lo tanto es imperativo que uno siempre consuma solo aquello que es Halaal.

Estas notas breves no pueden cubrir todos los aspectos de Halaal y haraam. Por lo tanto cuando tenga dudas o deconosca con respecto a la condición de cualquier producto, consulte con Ulamaa Local.

### **ARTICULOS DE CARNE PERMISIBLES Y PROHIBIDOS**

1. No es permitido el consumir la carne o leche de esos animales y pajaros que cazan a sus presas.
2. Haraam (prohibido) también son los siguientes animales.
  - a) Cerdos o puercos
  - b) monos y simios
  - c) perros
  - d) gatos
  - e) elefantes
  - f) burros y mulas
  - g) leones y tigres
  - h) chacales
  - i) halcones (gavilanes)
  - j) búhos
  - k) falcones
  - l) lagartos
  - m) vivoras

- n) ratas y roedores
  - o) lombrices e insectos
3. Todos los tipos de pescado son Halaal (permisibles). Sin embargo un pescado que muere naturalmente en el agua y flota en la superficie del agua no es permitido.
  4. Los siguientes animales y pajaros son Halaal.
    - a) Vacas
    - b) Cabras
    - c) Ovejas
    - d) Camellos
    - e) Macho cabrio
    - f) Venado
    - g) Todas las aves de corral
    - h) Patos
    - i) gallina de Guinea
    - j) pavo
    - k) pichón y palomas
    - l) avestruz
    - m)antílope
    - n) conejo
    - o) búfalo
    - p) codornices
    - q) pavo realy
    - r) perdices y gorriones
  5. El comprar o comer carne o productos de carne vendidos por UN NO MUSULMAN no es permisible.
  6. La sangre que flue de los animales es impure (najis) y el consumo de Tal esta prohibido (Haraam).
  7. Todos los animales que mueren de causas naturales son prohibidos (haraam).
  8. Todos los animales y aves de corral que no son sacrificados en acuerdo con los ritos islámicos (Zabah) son Haraam.
  9. Tambien son Haraam los animales sacrificados sin decir Bismillaah.



## INTOXICANTES Y DROGAS

1. Todas las bebidas alcoholicas y vinos son prohibidos (haraam) e impuros (Najis).
2. El consume de bebidas que intoxican a la persona son Haraam ya sea en cantidades pequeñas o grandes.
3. Todas las drogas que conducen a la persona a una adicción son Haraam, por ejemplo: opio, dagga, mariguana, etc.
4. La compra y venta o el transporte de cualquier untoxicante es Haraam.

## EL USO DE ORO, PLATA Y SEDA

*Hazrat Huzaifah (RA) report que Rasoolullah (SAW) nos prohibio el tomar y comer con utensilios de oro y plata y de hacer vestidos de silk y luego sentarse.*

1. Los hombres no tienen permitido el uso de joyas hechas de oro y plata. El uso de seda pura también esta prohibida para los hombres. Sin embargo los hombres pueden usar anillos hechos de plata únicamente.
2. Las mujeres tienen permitido usar todo tipo de joyería ya sea oro, plata o imitación.
3. Se ha convertido en moda que los hombres usen aretes. Tal imitación de No Musulmanes y mujeres es Haraam. Nabee (SAW) ha mencionado que la maldición de Allah caera encima de los hombres que imitan a las mujeres ( en vestido y apariencia) y la maldición de Allah caera en las mujeres que imitan a los homres (en vestido y apariencia).

Ademas de joyas tanto los hombres como las mujeres tienen prohibido el uso de oro y plata en utensilios, peines, palilla de dientes, cubiertos, contenedores, espejos, plumas, llaves etc.

**NOTA:** Oro y plata se refiere al oro y plata pura y no a acero inoxidable u otro metal pulido con revestimiento de oro o plata.

## REGLAS CON RESPECTO AL CABELLO Y CRECIMIENTO DE BARBA

1. Es preferible que el cabello púbico y axilar sea removido una vez a la semana o cada quince días. No obstante el retrasar la remoción de este vello más allá de cuarenta días no es permisible y es un pecado.

2. Las mujeres deben dejar crecer el cabello largo y trenzarlo. Afeitarse la cabeza o cortar el cabello corto es prohibido para la mujer.
3. Es Haraam para una mujer exponer el cabello a extraños (ghair mahram).
4. Para los hombres esta prohibido dejar crecer el cabello largo y trenzarlo. Esta permitido que los hombres se afeiten la cabeza o corten el pelo pero todo el cabello, se debe cortar o recortar igualmente (no corto y largo). La longitud máxima de pelo para los hombres va desde debajo de los lóbulos de las orejas a los hombros.
5. El afeitar la barba esta prohibido. El tamaño de la barba deberá ser por lo menos de la longitud del puño en todo alrededor.
6. Es preferible que el bigote sea recortado muy corto.

### **RIBAA: USURA E INTERES**

Allah Ta'ala ha prohibido la usura y el interés (el tomarlo o darlo) con palabras muy severas.

*Los que comen usura (interés) no se pararan sino como se para una persona tocada por satanas (Shaitaan), llevándolo a la locura. Esto es porque “El comercio es como el interes (Ribaa)’ mientras que Allah ha permitido el comercio y prohibido Ribaa.”*  
(Al Qur'aan)

*Quien recibió la advertencia de su señor y dejó de (comer o la negociación de intereses) no será castigado por el pasado. Y sus asuntos son de Allah para juzgar. Y todo el que vuelve a la usura (ribaa) ellos son los moradores del fuego del infierno.*  
(Al Qur'aan)

*“Allah va a destruir la Ribaa (usura) y dará aumento de sadaqaat (caridad) y Allah no quiere a los infieles, los pecadores.”*  
(Al Qur'aan)

*¡Oh creyentes! Temed a Allah! y renunciar a lo que queda (debido a ti) de usura de ahora en adelante si son verdaderos creyentes.”*  
(Al Qur'aan)

*“Pero si no lo hacen (es decir, que no temen a Alá y Su Mensajero), entonces sean advertidos de una guerra de Alláh y su mensajero.*

*Y si te arrepientes, tendrás tus capitales de suma.*  
*Qur'aan. (Surah 11, Ayat 275-276).*

*Al*

Ribaa (Interes) es de dos grandes tipos.

1. **Ribaa an-Nasia**, es decir interés sobre el dinero prestado. Todas las formas de este interés (ya sean los préstamos bancarios, líneas de sobregiro, hipotecas, alquiler de compra, depósitos a plazo fijo para obtener el interés) es haram y un pecado grave.
2. **Ribaa al Fadl**, es decir el intercambio de artículos de calidad superior para obtener más de artículos de calidad inferior de la misma naturaleza. Por ejemplo. El intercambiar los datiles de calidad superior por una mayor cantidad de datiles de una calidad inferior. Esto también es interés.

Rasoolullah (SAW) ha maldecido el pagador de interés, el receptor de interés, Un apoderado o representante de esa transacción, el escribano (escritor) y los testigos de tales transacciones.

El deudor y el receptor de interés, ambos son iguales en crimen.

## **FUENTES DE INGRESO PROHIBIDO**

Cualquier ingreso derivado de lo siguiente, significa es totalmente Haraam.

1. Robar
2. Fraude
3. juegos de azar
4. venta de artículos prohibidos por ejemplo,. El alcohol y el vino, la carne y los productos haram etc;
5. la usura, el interés
6. devorando los bienes de los huérfanos injustamente;
7. la toma o entrega de sobornos
8. devorando la propiedad de los herederos legales, especialmente privando hermanas y herederos menores en propiedades (herencia);
9. Compra y venta de bienes robados
10. Venta de bienes a un cliente y ocultar sus defectos.

## MEERAAS (HERENCIA)

Cuando una persona muere todos sus bienes y propiedades deben ser distribuidos de acuerdo a los principios Islámicos.

Es obligatorio que todos los herederos legales reciban su herencia de acuerdo con la Sharee'at. Nabee (SAW) dijo que una persona que priva a un heredero de lo que le corresponde legítimamente, Allah lo privara de su parte en janaat (paraíso).

La riqueza de la persona fallecida será distribuida en la siguiente secuencia:

1. Tajheez wa Takfeen, es decir, Gasros necesarios para la funeraria y el entierro.
2. Sus deudas deberán ser pagadas.
3. Cualquier legado hecho por el fallecido será pagado, a condición de que los legados no excedan de un tercio de sus totales activos.

**NOTA:** ninguna persona se le permite hacer los legados a favor de sus herederos Shar'ee.

4. Del resto de los bienes los herederos Shar'ee recibirán sus respectivas partes, por ejemplo. El padre y la madre recibirán cada uno una sexta parte de los bienes. Si el esposo tiene hijos su esposa recibirá un octavo de los bienes y si no tiene hijos ella recibirá  $1/4$ .
5. Si la esposa tiene hijos el marido recibirá una cuarta parte de los bienes y si no tiene hijos entonces él recibirá  $1/2$  de los bienes.
6. \* Si la persona tiene solo una hija y no hijos Ella recibirá  $1/2$  de los bienes.  
\* Si la persona solo tiene dos o mas hijas y no hijos, entonces Ellas recibirán  $2/3$  de los bienes.
7. \* Cuando la persona fallecida tiene hijos propios, es decir, hijos e hijas entonces los hermanos y  
Hermanas del fallecido no reciban ninguna parte de los bienes.  
\* Si el fallecido no tiene hijos propios, entonces los hermanos y hermanas Del fallecido heredarán (para  
Los varones el doble de la cantidad de las hembras es decir, dos cuotas para los varones y una para las  
Hembras.)

Despues de pagar Zawil Furooz (es decir, padre, madre, esposo, esposa, una o mas hijas, solo hermanos y hermanas) el resto de los bienes se pagará a los Asabaat, es decir, hijos e hijas. Los hijos recibirán el doble que las hijas.

## NIKAAH O MATRIMONIO

*“Y entre sus signos está que os creó esposas sacadas de vosotros mismos que sirvan de tranquilidad con ellas y ha puesto amor y la misericordia (entre vuestros corazones). Ciertamente en ello hay signos para gente que reflexiona.”*  
(Sagrado Qur’aan)

Hazrat Aboo Hurairah (RA) narro que Rasoolullah (SAW) ha mencionado: *“Una mujer es elegida por cuatro razones, es decir, su riqueza, su lianeage de familia, su belleza y su deen (religión del Islaam)- Piedad. Dar preferencia a una mujer que tiene deen.*

Que tus manos se conviertan en polvo! (una exclamación para alentar a uno de prestar atención a algo importante).

Hazrat Anas (RA) reporto que Rasoolullah (SAW) menciona: *“Cuando un siervo (persona) se casa, el ha perfeccionado la mitad de su deen. La mitad restante debera temer a Allah.”*

Nabee (SAW) menciona *“ Oh juventud! Cualquiera de vosotros que tenga (el impulso y) capacidad para satisfacer su deseo sexual debería casarse, ya que (el matrimonio / NIKKAH) bajará la mirada y es una protección para sus partes privadas, y el que no puede casarse debe ayunar (en abundancia), ya que esto es para él un reductor de su deseo sexual. ”*

## LOS BENEFICIOS DE NIKKAH (MATRIMONIO)

La institución de NIKKAH es tan antigua como la humanidad porque la NIKKAH primera que ocurrió fue la de Hazrat Adam (A.S.) a Hazrat Hawwa (A.S.) en el paraíso (Jannah).

1. Nikkah o Matrimonio es UN gran favor de Allah Ta’ala.
2. A través de Nikkah ambos hombres y mujeres adquieren castidad y a travez de castidad, piedad o taqwaa. Ambos son salvados de pecar.
3. El corazón y la mente se establecen con tranquilidad y se relajan.
4. Es la única forma de adquirir hijos legítimos.
5. La vida familiar y el desarrollo social se ha perfeccionado.

## **NORMAS RELATIVAS A NIKKAH**

1. Para que NIKKAH sea válida una propuesta ya sea por el novio o la novia y la aceptación por parte de cualquiera de ellos en presencia de dos testigos musulmanes varones o un hombre musulmán y dos testigos mujeres musulman es el menor requisito.
2. El padre o un tutor legal o representante de la novia también puede proponer o aceptar en nombre de ella.
3. El método preferido para realizar la ceremonia de NIKKAH es que el padre, tutor legal o representante de la novia proponga o acepte el matrimonio en nombre de ella: preferiblemente en la mesquita: en la presencia del novio o sus representantes. Es mejor que la Nikkah sea anunciada y celebrada durante el Viernes o cualquier oracion en congregacion.
4. La khutbah o sermon antes de la Nikkah es una práctica preferida de Nabee (SAW).
5. La cantidad de Mehr o dote que se paga a la novia también debe ser mencionado en la propuesta. El valor mínimo de Mehr debe ser de al menos 30,6 gramos de plata.

## **PERSONAS CON LAS QUE NIKKAH ESTA PROHIBIDA**

1. Nikkah o matrimonio esta prohibido para los varones con las siguientes personas:
  - a) Madre
  - b) Hija
  - c) Hermana
  - d) las hermanas del papá (tía paterna)
  - e) hermanas de la madre (tías maternas)
  - f) la hija del hermano (sobrina)
  - g) la hija de la hermana (sobrina)
  - h) madre de la esposa (la suegra)
  - i) abuelas (paternas y maternas)
  - j) nietas
  - k) la hija de la esposa (de un matrimonio anterior)
  - l) hermana de la esposa, siempre y cuando la esposa este en su matrimonio.

2. Las mujeres no se pueden casar con las siguientes personas:
  - a) Padre
  - b) Hijo
  - c) Hermano
  - d) hermano del padre (tio paterno)
  - e) hermano de la madre (tio materno)
  - f) hijo del hermano (sobrino)
  - g) hijo de la hermana (sobrino)
  - h) abuelos (paterno y materno)
  - i) el hijo del marido (de un matrimonio anterior)
  - j) papá del marido
  - k) nietos
3. Todas las relaciones de lactancia materna están prohibidas al igual que la relación de linaje (como se explicó anteriormente) están prohibidas. por ejemplo, una persona no puede casarse con una nodriza cuya leche él amamantó en la infancia y no puede casarse con su hija (de la nodriza) o hermana o hermana del padre o la madre, la hermana, etc
4. Los niños que han sido amamantados por la misma mujer se hacen haraam entre sí, aunque la relación anterior (mencionada en 1 y 2) no existan.
5. Es haraam para un Hombre musulman casarse con una mujer No musulman y tambien esta prohibido que una mujer musulman se case con un hombre No musulman. Esta Nikkah no es valida.

## **WALEEMAH**

1. Entre las sunnats después del matrimonio es que el marido debe proveer una comida a la gente cercana incluyendo a los pobres. Esto se llama Waleemah.
2. La comida walimah no debe ser extravagante, sino más bien conforme a los medios del marido.
3. Cuando Nabee (SAW) se casó con Hazrat Zaynab binte Jahsh (RA), la Waleemah consistió de carne y pan.
4. Cuando Nabee (SAW) se casó con Hazrat Safiyya (RA) la walimah fue Hees (un tipo de sopa). Algunas veces la walimah era sólo de dátiles, queso y mantequilla.
5. De acuerdo con una Hadith Nabee (SAW) dijo que la peor comida es a walimah en la que los ricos son invitados y los pobres son dejados fuera.

6. Es preferible aceptar la invitación de walimah, siempre que no exista el orgullo y la pompa, presumiendo o incluyendo cualquier otra actividad anti-islámica.

## TALAAQ- DIVORCIO

Con respecto a Talaaq (divorcio) Nabee (SAW) mencionó que el peor entre los actos permitidos ante los ojos de Allah es Talaaq (Divorcio).

Por lo tanto los familiares (del esposo y la esposa) deberían hacer esfuerzo máximo para lograr *Islaah, es decir*, hacer las paces en el matrimonio.

Cuando todos los esfuerzos no han logrado resolver o estabilizar el matrimonio, el marido puede emitir un divorcio, (de preferencia Talaaq rajee).

Solo el esposo tiene el derecho de divorciar a su esposa.

La esposa no puede divorciar al marido. La mejor causa, de acuerdo al mandato de Allah ta'ala es Sulh-Para mantener la paz, el amor y la compatibilidad entre el marido y la esposa.

## TIPOS DE TALAAQ

**Talaaqa Rajee:** Es el Talaaq en el que una persona puede retomar a su esposa antes de la expiración de su 'Iddat – (periodo de espera de tres ciclos menstruales). En este caso el divorcio es anulado y no hay necesidad de volver a casarse o hacer Nikkah otra vez. Sin embargo si el esposo decide en recojerla después de la expiración de su 'Iddat Nikkah tendrá que repetirse.

**Talaaq Baa-in:** Es el tipo de Talaaq en el que la Nikkah es rompida inmediatamente.

- a) Cuando Talaaq Baa-in se pronuncia entonces la esposa se separa del esposo inmediatamente. El no puede recojerla durante el periodo de espera.
- b) Sin embargo el esposo puede **volver a casarse** con ella durante el periodo de espera.

Después del periodo de espera, la mujer divorciada es libre de casarse con el ex-esposo o con cualquier otro hombre.

**Talaaq Mughallazah (Divorcio irrevocable)**



- a) Cuando el esposo pronuncia tres Talaq a su esposa ya sea diciendo “*Te Divorcio*”- “*Te Divorcio*”- “*Te Divorcio*”- o diciendo “*Te divorcio con los tres Talaq*” ahora este matrimonio esta completamente acabado. Despues del periodo de espera de tres ciclos menstruales ella no puede volver a casarse con el esposo. Ella solo puede casarse con otro hombre.
- b) Si este segundo esposo la divorcia después del matrimonio, sólo entonces ella puede casarse con el primer esposo.

## **MANTENIMIENTO DE LA ESPOSA**

1. El esposo es responsable del mantenimiento de la esposa siempre y cuando ella este en su Nikkah.
2. Ya sea que la esposa sea rica o pobre, el esposo es responsable de su comida, vivienda y vestido.
3. Si el Nikkah se termina y ella es divorciada, entonces después del ‘Iddat (periodo de espera) ella no tendrá derecho de reclamar ningún mantenimiento.
4. El mantenimiento de los hijos es la responsabilidad del esposo incluso si la esposa es divorciada.



La Parte 16 contiene notas cortas de algunos aspectos importantes de otra rama del deen, esta es Mu-‘aamlaat. Debe tenerse en cuenta que nuestro Deen no se limita a Aqaa-id, Ibaadaat, sino que se compone de cinco ramas, a saber: Aqaa-id, Ibaasaat, Mu-aamlaat, Mu-‘aasharat y Akhlaq. Por lo tanto con respecto a estas otras ramas consulte a su Ulamaa’ y hacer referencia a kitaabs (Libros) auténticos para más detalles.

**Que Allah Ta’ala acepte este humilde esfuerzo, que lo haga un medio de orientación y fuente de Sadaqah jaariah para el compilador y todos aquellos que colaboraron en su elaboración. Ameen.**